


上海海事大学图书馆

2025 年度阅读报告



上海海事大学图书馆

2026 年 4 月 23 日

目 录

NO.1 全年及各月份入馆人次	2
NO.2 资源利用总体概况	3
NO.3 馆内阅读量	6
NO.4 图书借阅排行榜	6
NO.5 图书预约排行榜	7
NO.6 学生借阅图书分类统计	7
NO.7 教职工借阅图书分类统计	8
NO.8 各学院学生借阅情况统计	9
NO.9 师生入馆次数排行榜	11
NO.10 师生在馆时间排行榜	11
NO.11 学生借阅明星	12
NO.12 教职工借阅明星	12
NO.13 研讨室利用	13
NO.14 阅读推广活动	14

在第 31 个世界读书日（2026 年 4 月 23 日）来临之际，上海海事大学图书馆正式发布 2025 年阅读报告。本报告从入馆人次、阅读倾向、馆内阅读量、图书借阅排行榜、各院系借阅排名、借阅明星榜等多方面展现海大师生 2025 年利用图书馆的情况。

NO.1 全年及各月份入馆人次

2025 年全年开馆时间 263 天，入馆人次总计 138 万，平均每天入馆 5257 人次。其中，入馆人次最高的是 12 月份，入馆 194384 人次，平均每天入馆 6270 人次；最低的是 1 月份，入馆 8598 人次，平均每天入馆 1433 人次。

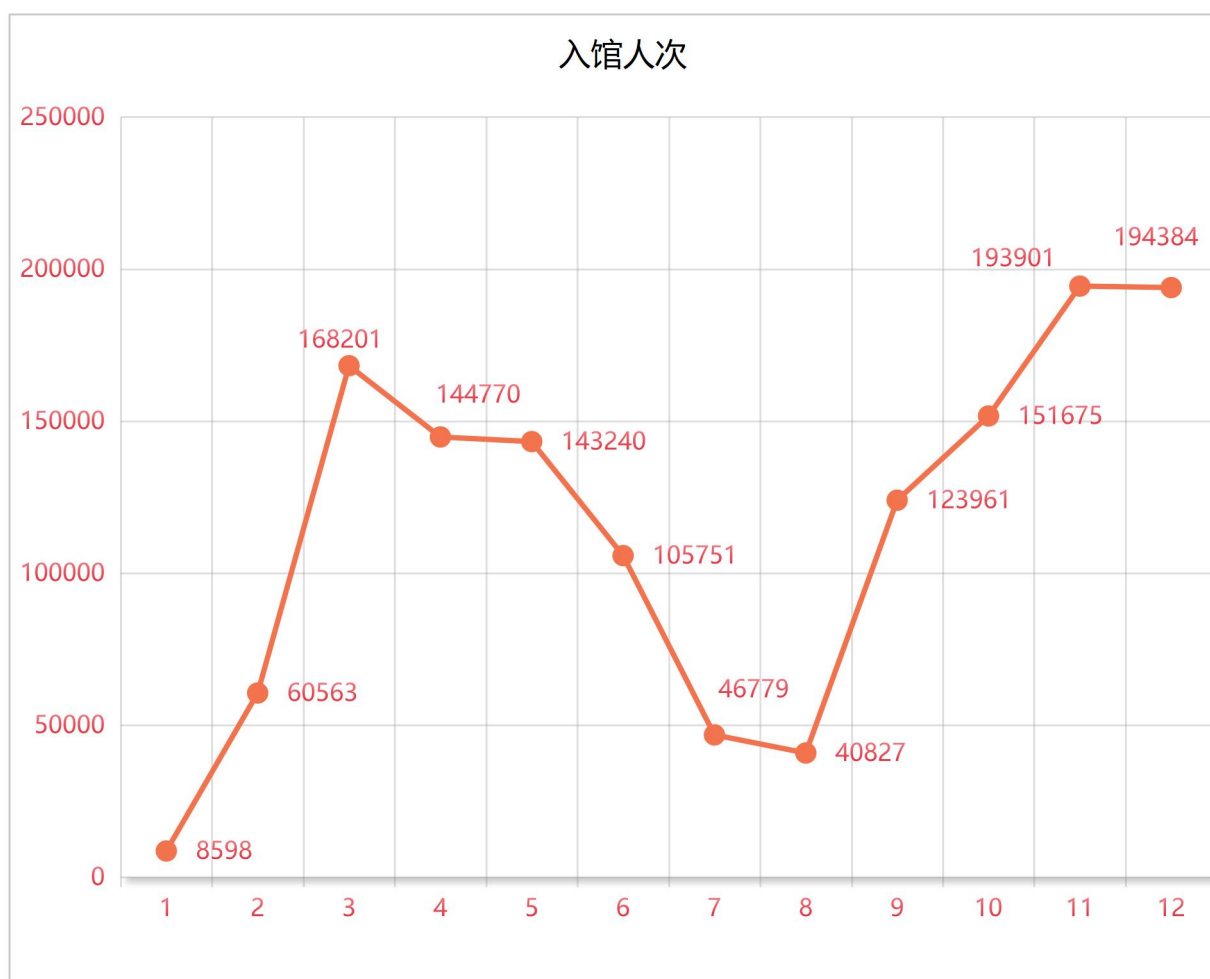


图 1 2025 年度各月份入馆人次统计图

NO.2 资源利用总体概况

2025 年师生借阅纸本图书共计 22103 册，相比 2024 年减少 6863 册，借阅量同比减少 23.69%。师生最爱借阅的人文社科类图书(图 2) 依次为文学类、政治法律类、经济类；最爱借阅的自然科学类图书(图 3) 依次是工业技术类、交通运输类、数理科学与化学类。

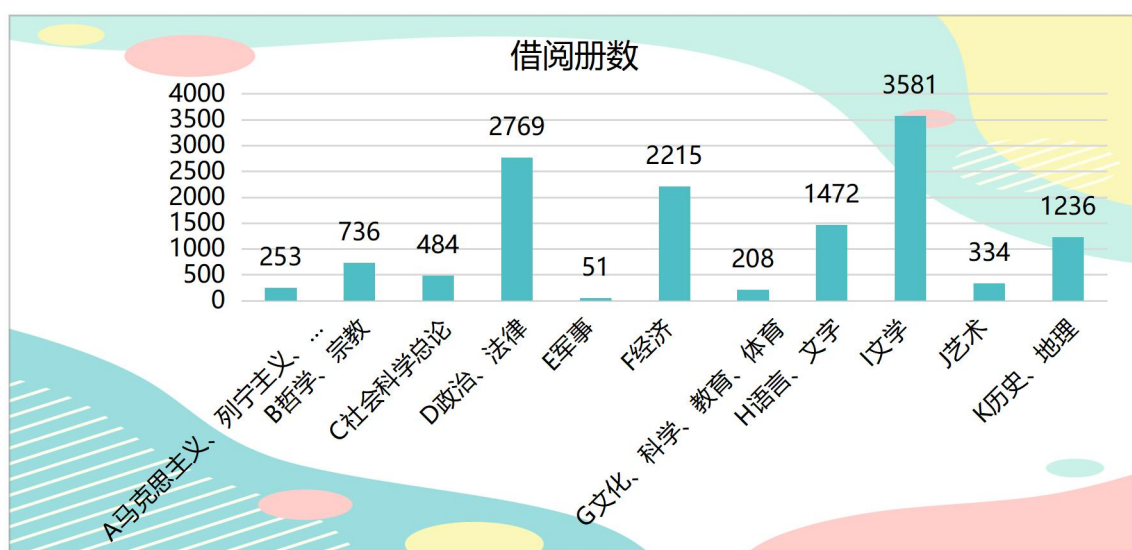


图 2 2025 年社会科学类纸本图书借阅分类统计图

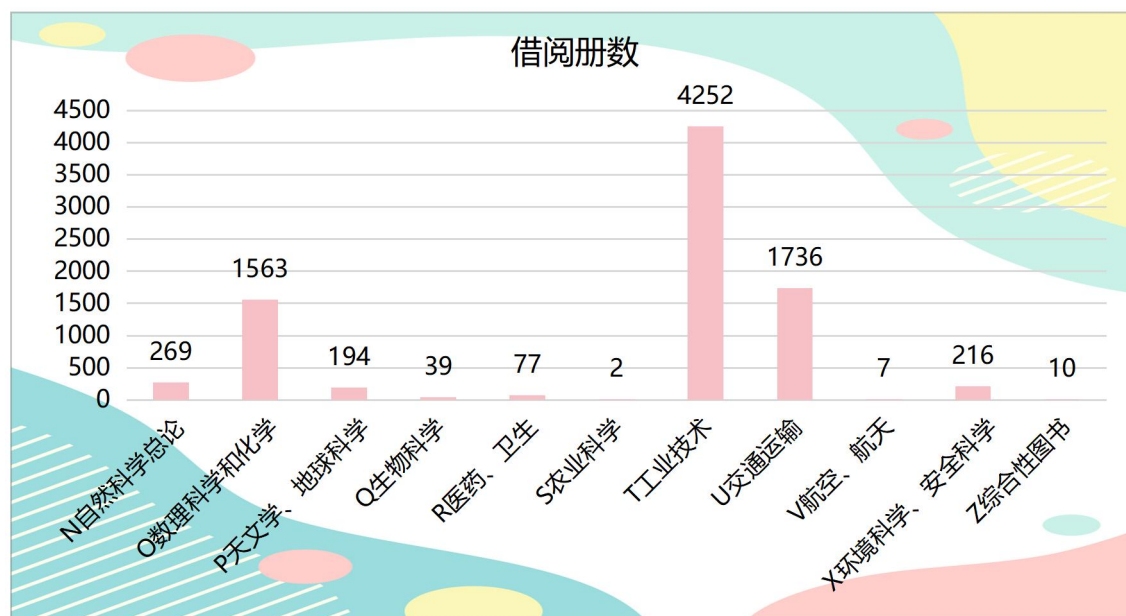


图 3 2025 年自然科学类及综合类纸本图书借阅分类统计图

2025 全年电子文献（不含电子图书）全文下载 364.8 万篇次，人均下载约 109 篇次；受 AI 工具普及及应用影响，全文下载量同比下降 20%，其中中国知网下载量同比减少 39%。电子图书下载量 100.7 万章节次，同比增长 15.6%，人均下载约 30 章节次；数据库访问量 624.4 万次，通过多途径拓展经费渠道新增 2 个工具类资源，访问量同比增长 7.6%，人均访问量 187 次；数据库检索 9684.5 万次，得益于 AI 工具对检索效率的提升，检索量同比下降 2.6%，人均检索 2900 次。（具体利用数据见表一至表五）

表一 2025 年电子期刊/学位论文全文数据库使用量

序号	资源名称	全文下载次数(篇)
1	中国知网	1556399
2	ScienceDirect 期刊	620693
3	IEL（电气与电子工程师协会）	222873
4	Springer 电子期刊	106114
5	PQDT 学位论文	32177
6	上海海事大学硕博论文库	75546
7	Emerald（管理学+工程学）	32138
8	ACM（美国计算机协会）	12362

表二 2025 年文摘型数据库使用量

序号	资源名称	检索量(次)
1	Web of Science(SCIE)	458557
2	Web of Science(SSCI)	303593
3	EI Compendex	36003
4	中文社会科学引文索引(CSSCI)	92962

表三 2025 年电子图书全文数据库使用量

序号	资源名称	全文下载量(次)
1	超星电子书	593309
2	可知电子书	69825
3	畅想之星电子书	44131
4	中国共产党思想理论资源数据库	2499
5	Springer 外文电子书	205682
6	爱学术外文电子书	5464
7	易阅通外文电子书	2771
8	爱教材外文电子书	1399

表四 2025 年事实型数据库使用量

序号	资源名称	全文浏览/下载次数(次)
1	国研网	104842
2	InfoBank 高校财经数据库	52933
3	Clarkson SIN	35594
4	同花顺 iFind	96446
5	Drewry	6747
6	BIMCO*	1759

*通过图书馆网站页面的登录次数

表五 2025 年非文本型（视频、工具等）数据库使用量

序号	资源名称	使用量(次)
1	新东方多媒体学习库	308793
2	起点考试网	165124
3	软件通数据库	90022
4	超星百链云	9898

NO.3 馆内阅读量

2025年馆内阅读图书33782册次（馆内阅读量指仅在馆内阅读并未借出的图书量，根据上书量减去还回图书量）。

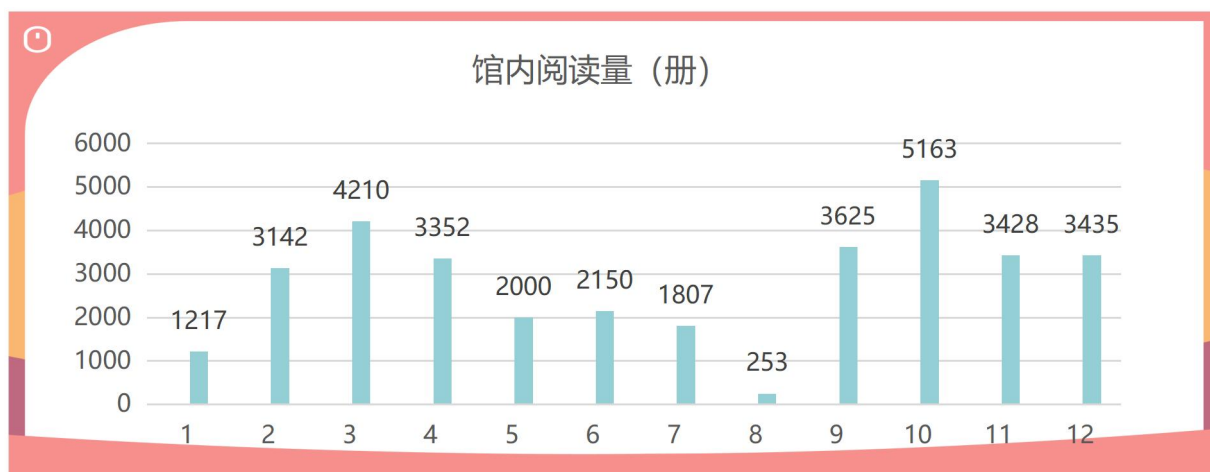


图4 2025年图书馆读者馆内阅读量统计图

NO.4 图书借阅排行榜

2025年纸本图书借阅排行榜最热门图书分别是：《百年孤独》（加西亚·马尔克斯著，南海出版社，2011年出版）、《海上货物运输法教程》（孙思琪著编，法律出版社，2022年版）、《数值分析》（李庆扬，王能超，易大义编，清华大学出版社，2008年版）。

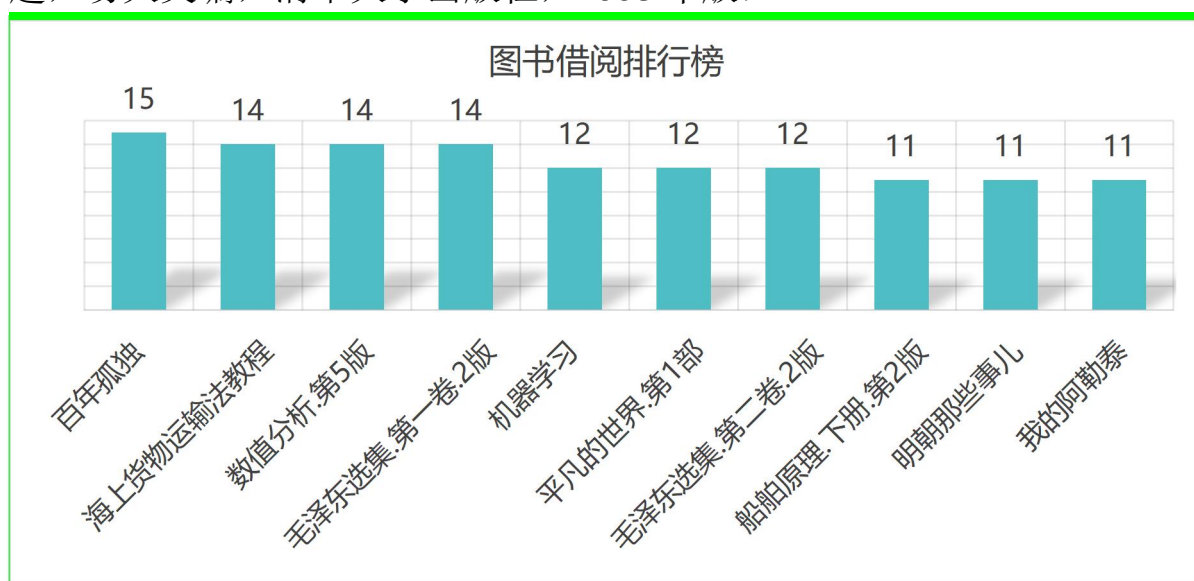


图5 2025年纸本图书借阅排行榜

NO.5 图书预约排行榜

2025年预约人气最高图书分别是：《管理科学研究模型与方法》、《自卑与超越》和《被讨厌的勇气》。




图6 2025年纸本图书预约排行榜

NO.6 学生借阅图书分类统计

2025年学生共借阅纸本图书14640册，其中借阅最多的是工业技术类，分列第二、三位的是文学类和政治、法律类。

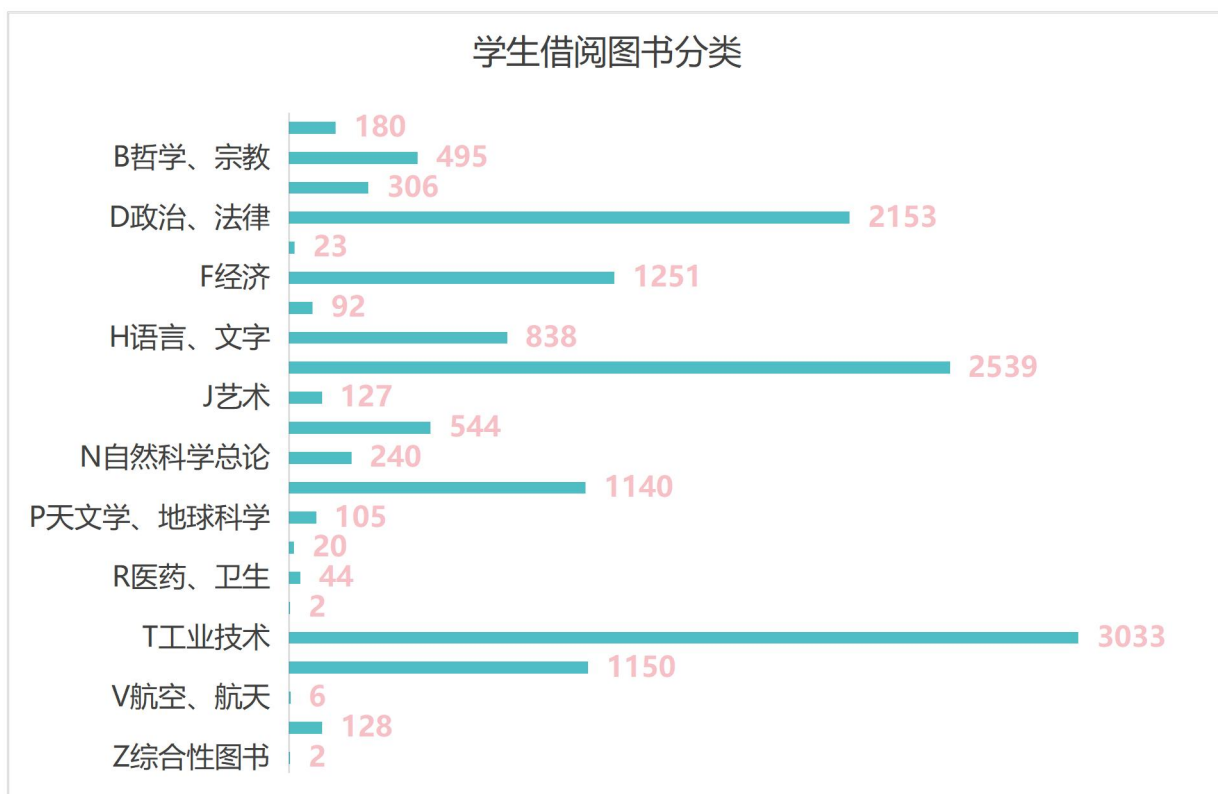


图7 2025年学生借阅图书分类统计图

NO.7 教职工借阅图书分类统计

2025年教职工共借阅纸本图书7064册，其中借阅最多的是工业技术类，分列第二、三位的是文学类和经济类。

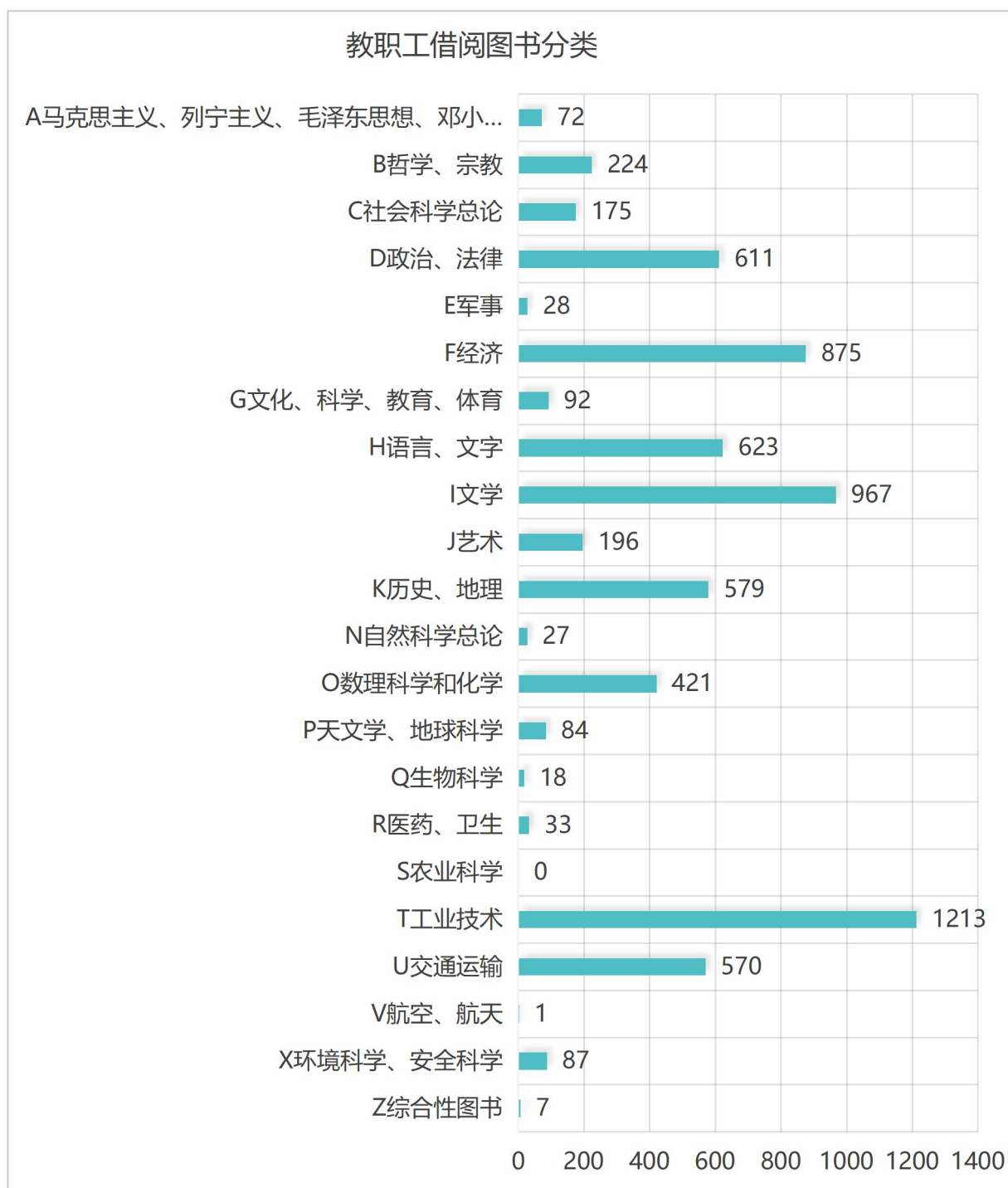


图8 2025年教职工借阅图书分类统计图

NO.8 各学院学生借阅情况统计

从借阅总量来看，各学院学生（包含本科生和研究生）纸本图书借阅总量排名前三的院系分别是：物流工程学院（3351册）商船学院（3294册）和法学院（2885册）。

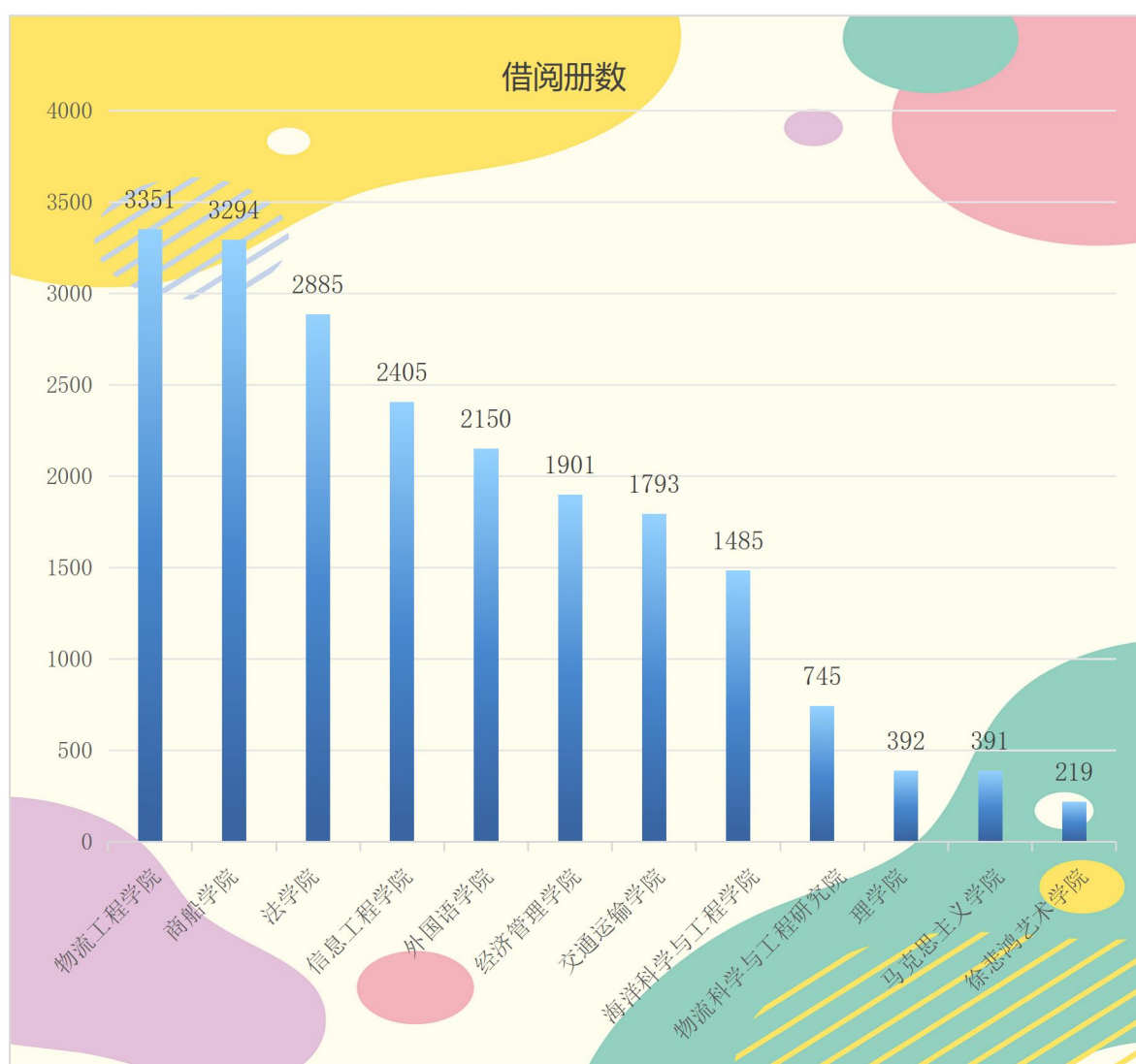


图9 2025年各学院学生读者借阅总量统计图

从人均借阅量上来看，徐悲鸿艺术学院学生人均借阅量最多，为3.8册，外国语学院和法学院紧随其后，人均借阅分别为3册和2.9册。

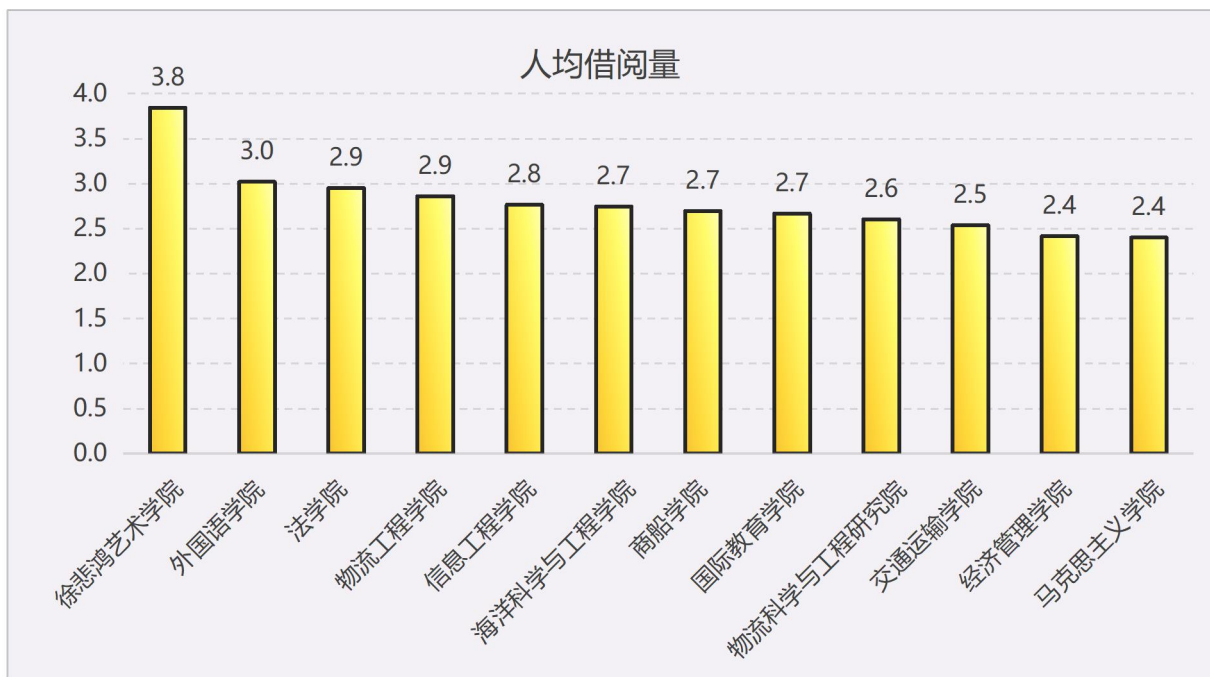


图 10 2025 年各学院学生人均借阅量统计图

在借阅率（借阅率=借阅总人数/学生总人数）上，2025 年全校学生借阅图书馆纸本图书的总借阅率为 13.61%；其中，借阅率前三的院系分别是马克思主义学院（26%）、法学院（17%）和物流科学与工程研究院（13%）。

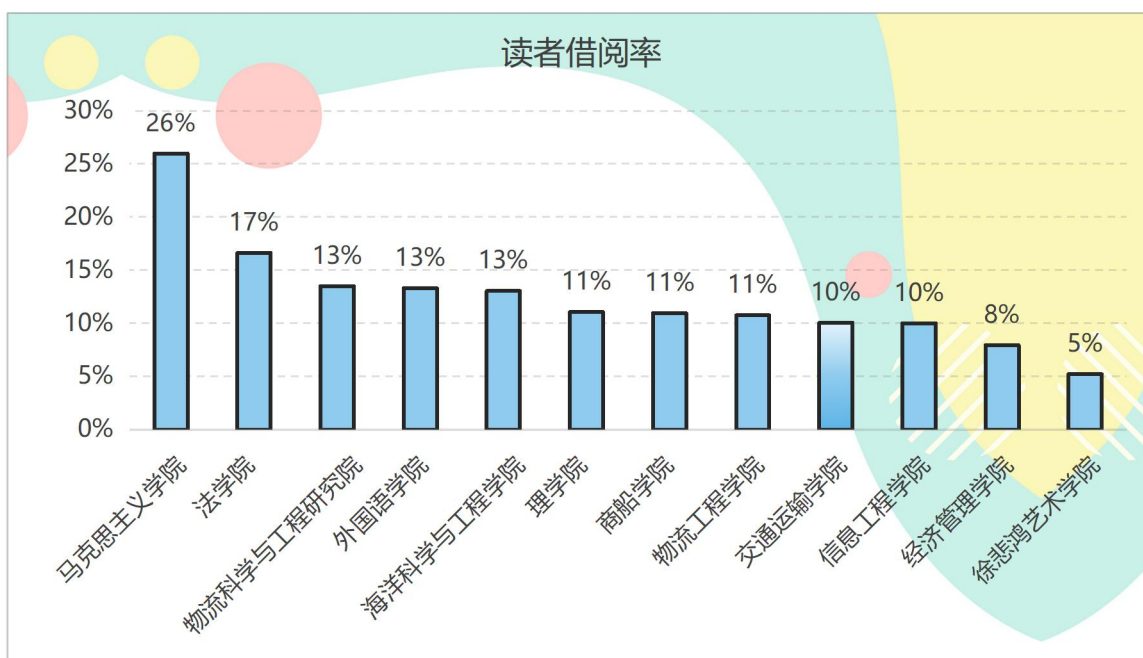


图 11 2025 年各学院借阅率统计图

NO.9 师生入馆次数排行榜

入馆次数排名前三的师生是：物流工程学院吴景卫（4183次）、经济管理学院刘昕语（3458次）、经济管理学院马姝翎（2924次）。

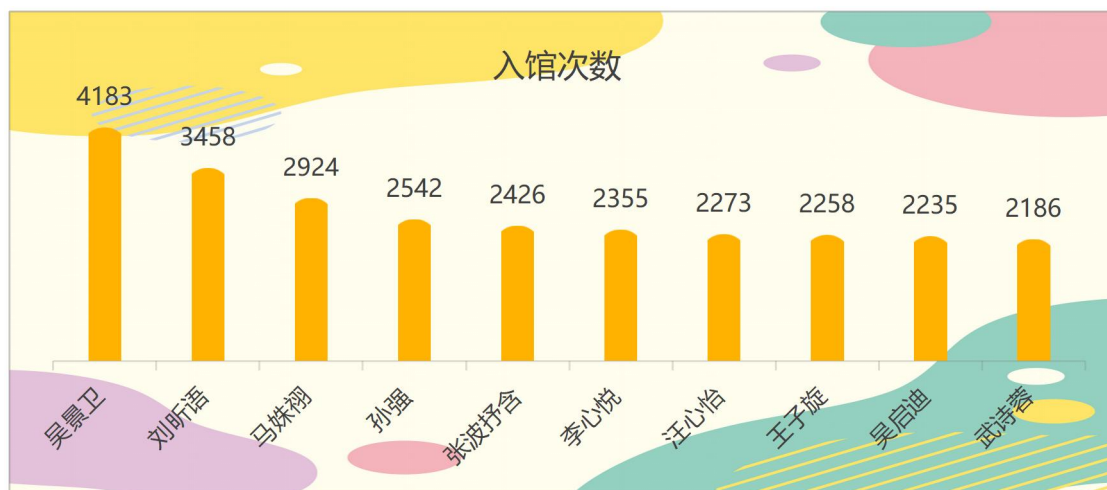


图 12 2025 年入馆次数排行前十的师生

NO.10 师生在馆时间排行榜

在馆时长排名前三的师生分别是：交通运输学院李豪博（2778小时）、交通运输学院徐美庭（2748小时）、海洋科学与工程学院汪璐亚（2679小时）。

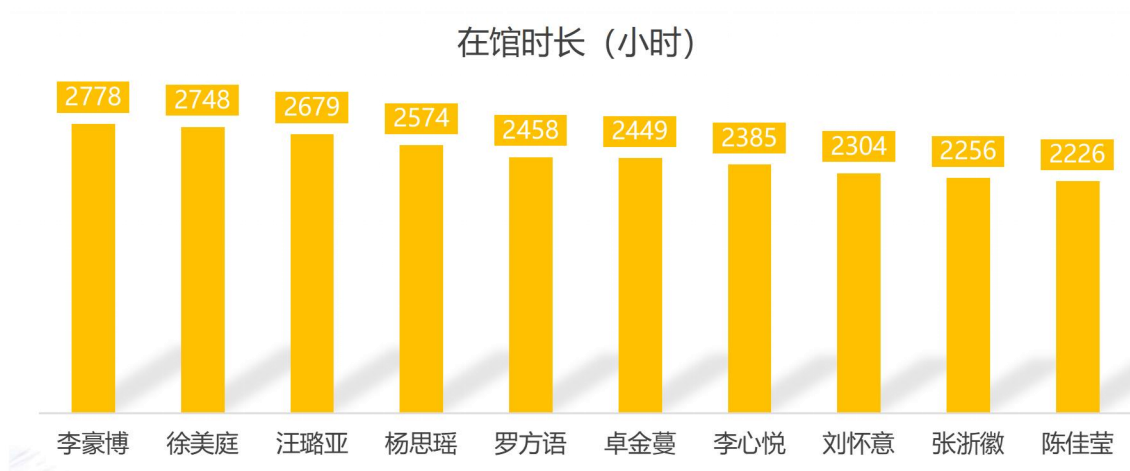


图 13 2025 年师生在馆时长排行榜

NO.11 学生借阅明星

2025 年借阅明星排名前三的学生分别是：信息工程学院侯成果（144 册）、经济管理学院宫浩然（122 册）、外国语学院孙国强（116 册）。

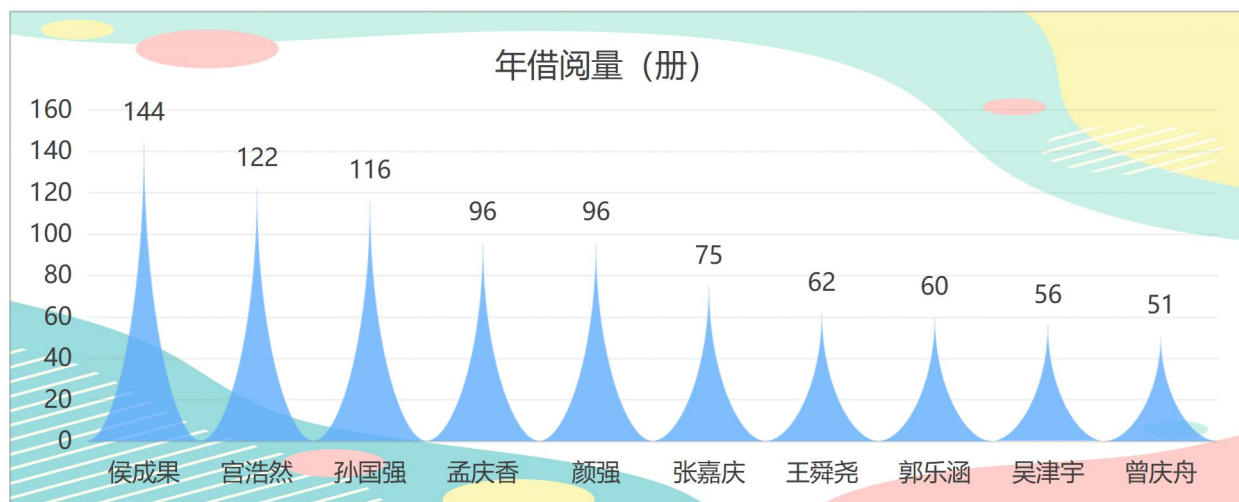


图 14 2025 年学生借阅明星

NO.12 教职工借阅明星

2025 年教职工借阅明星排名前三的分别是：信息工程学院王洪（243 册）、经济管理学院张扬（159 册）、外国语学院余祖发（154 册）。

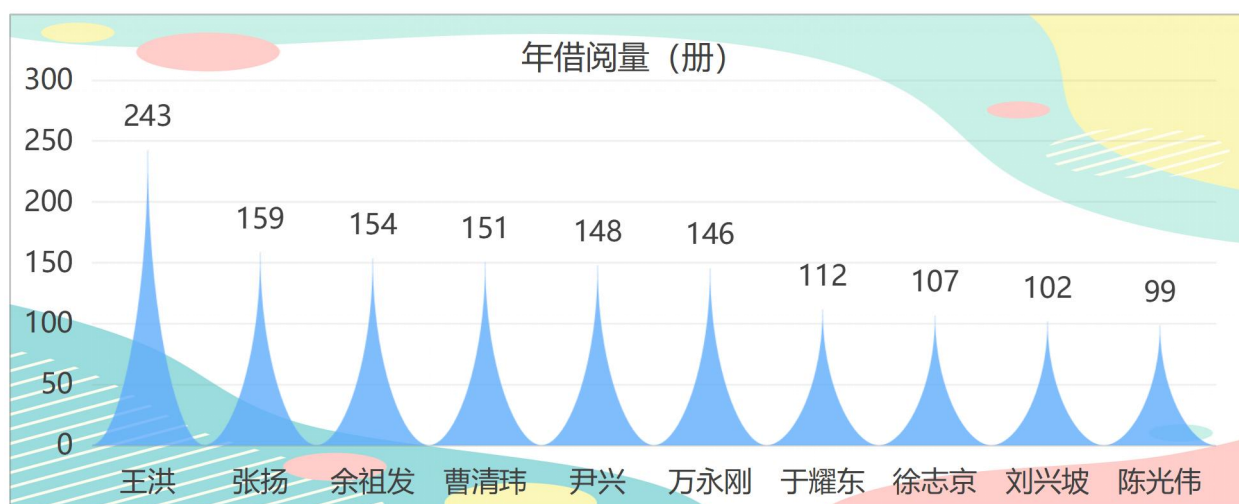


图 15 2025 年教职工借阅明星

NO.13 研讨室利用

2025年研讨室共申请利用5325场次，其中申请活动类型排行前三的分别是学习研讨，利用3022场次，占比57%；论文、课题研究，利用628场次，占比12%；学术交流活动的利用365场次，占比7%。在研讨室房间利用方面，A601甲室、A601乙室、A717室利用次数最多。

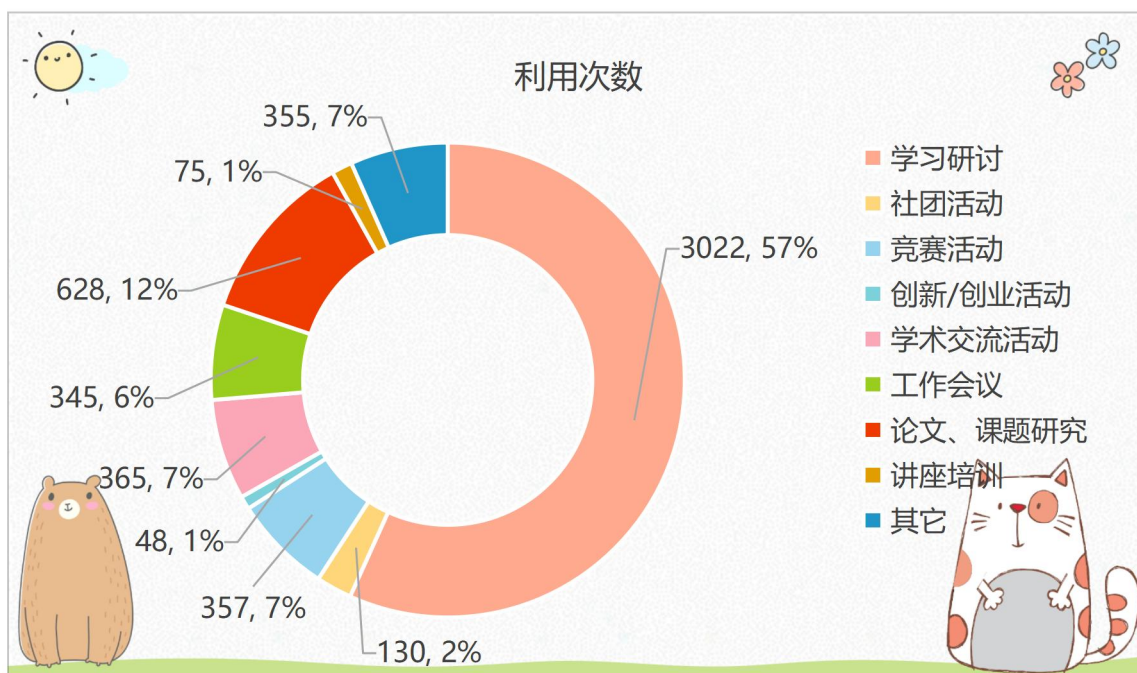


图 16 2025 年研讨室利用次数统计图

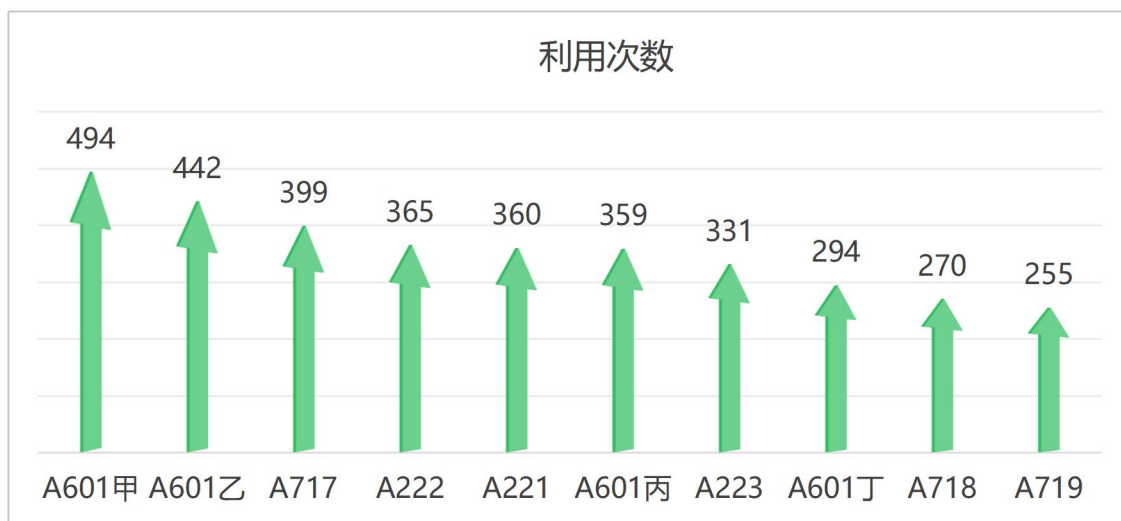


图 17 2025 年研讨室房间利用次数统计图

NO.14 阅读推广活动

2025 年，图书馆在全力支撑教学科研的同时，继续以“海大人文”品牌为抓手，举办了人文拓展与阅读推广活动 62 场，包括讲座 3 场、展览 4 场、海大人文导读 16 场、主题书展 10 期、主题电影展映 9 期、征文摄影朗诵各项比赛竞赛活动 20 场。全方位、立体化的活动体系，让阅读成为校园中无处不在的风景。

结语

阅读虽不能改变人生的长度，但可以改变人生的宽度和厚度。通过阅读你可以视通四海，思接古今，与智者交谈，与伟人对话，这实在是一件幸福的事情。非常感谢 2025 年每一位师生对图书馆工作的理解与支持，2026 年我们期待与您携手走进更加丰盛的阅读时光。

上海海事大学图书馆（档案馆）

2026 年 4 月