


# 上海海事大学图书馆 2018 年阅读报告



上海海事大学图书馆  
2019 年 4 月

在第 24 个世界读书日（2019 年 4 月 23 日）来临之际，上海海事大学图书馆正式发布 2018 年阅读报告。本报告从入馆人次、阅读倾向、馆内阅读量、图书借阅排行榜、各院系借阅排名、借阅明星榜等多方面展现了海大师生在 2018 年利用图书馆的各项情况。

## 1. 入馆人次

全年入馆人次总计为 240 万人次，入馆人次最高的月份是 12 月份，入馆人次达到 302143 人次；最低的是 7-8 月份，入馆人次为 90499 人次。单日入馆最多是 12 月 17 日，入馆人次为 10800 人次，最少是 8 月 14 日（暑假开放日），入馆人次为 120 人次。

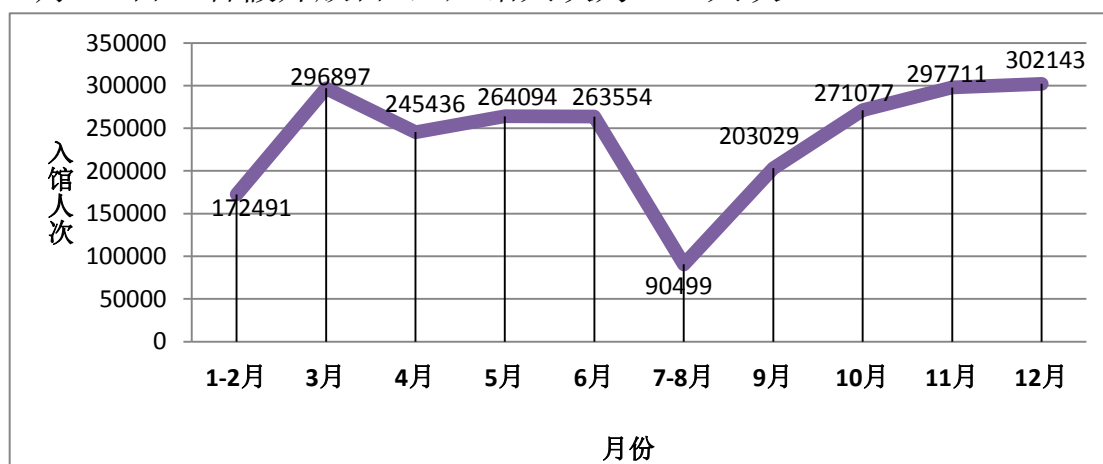


图 1 2018 年度图书馆入馆人次统计图

## 2. 读者到馆次数排行

读者到馆次数排行前三的学生分别是：经济管理学院张同学（525 次）、商船学院杜同学（521 次）、物流工程学院李同学（455 次）。

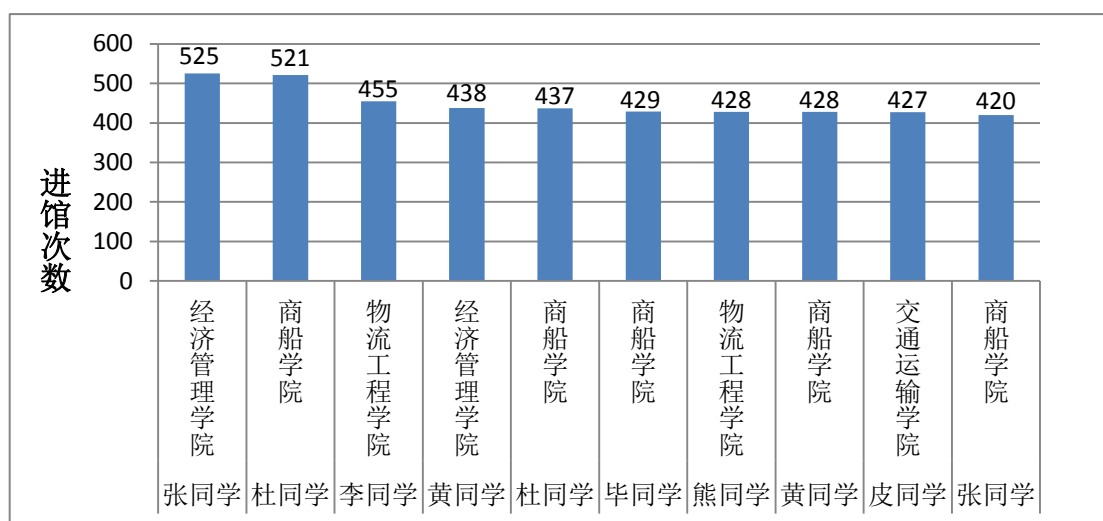


图 2 2018 年到馆次数排行前十的读者

### 3. 阅读倾向

2018 年读者借阅纸本图书共计 136323 册，相比 2017 年减少 13900 册，同比减少 9.25%。读者最爱借阅的人文社科类图书依次为文学类（I）、经济类（F）和政治法律类（D）；最爱借阅的自然科学类图书依次是工业技术类（T）、数理科学与化学类（O）和交通运输类（U）。

读者对电子资源继续保持较好的利用态势，2018 全年电子文献全文下载 316 万篇次，人均下载约 131 篇次；电子图书下载量 37 万章节次，人均下载约 15 章节次；数据库访问量 547 万次，人均访问量 227 次；数据库检索 112,38 万次，人均检索 4682 次。

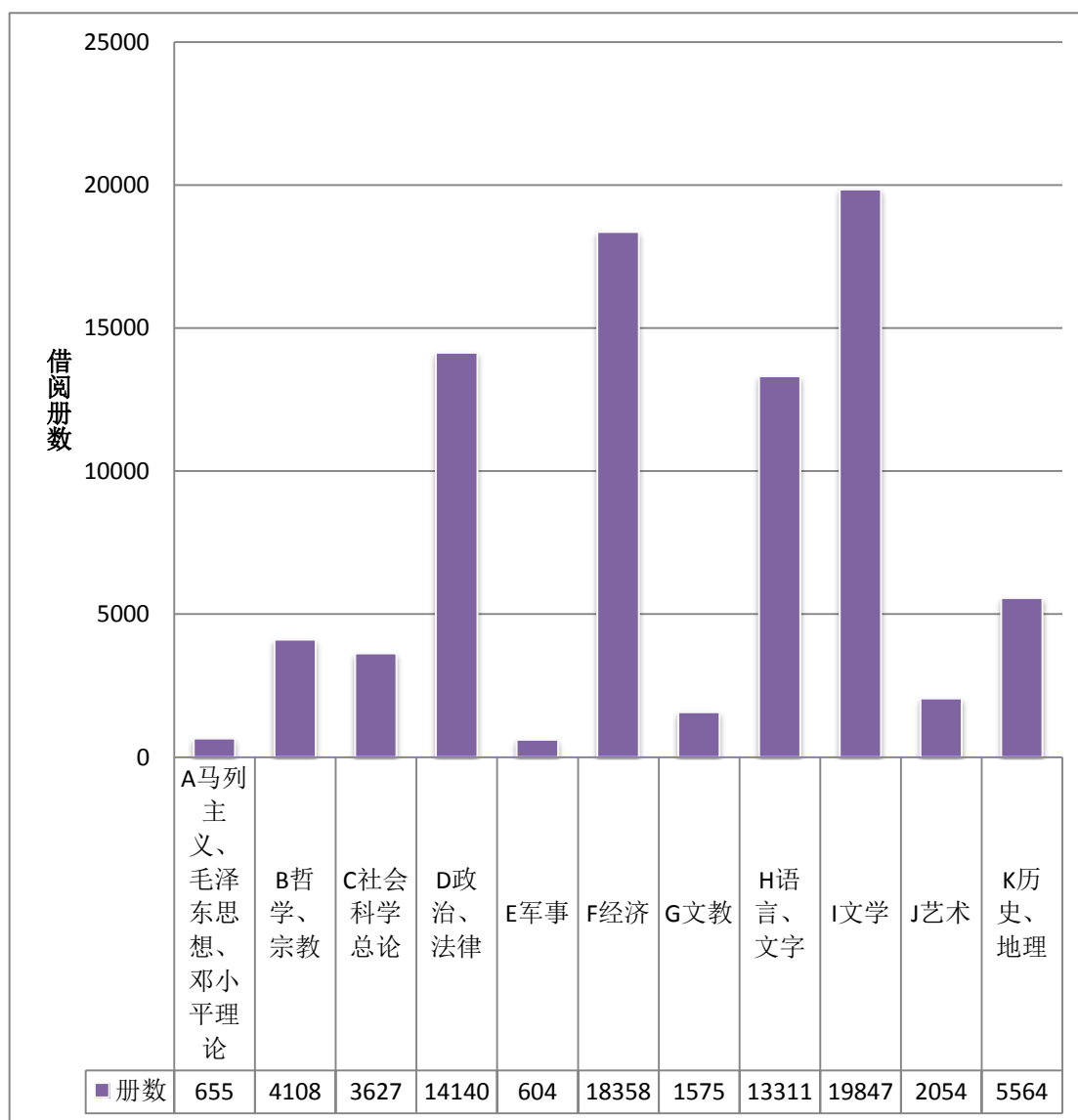


图 3 2018 年社会科学类纸本图书借阅分类统计图

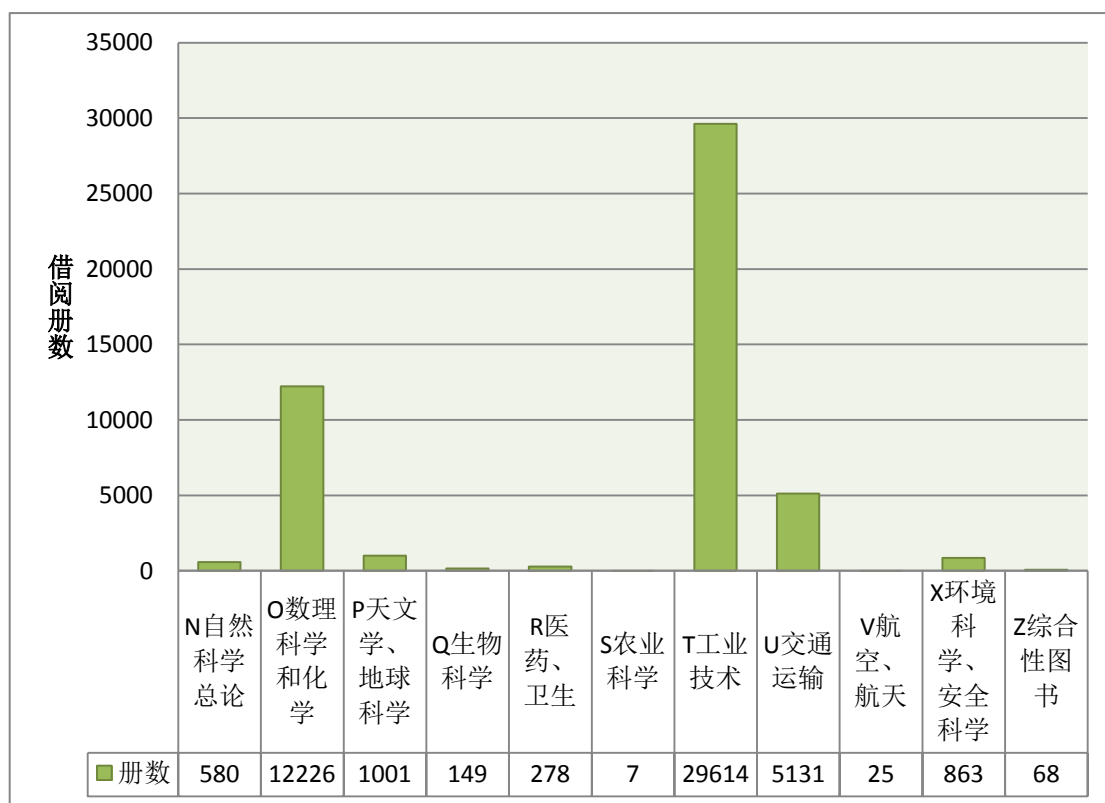


图4 2018年自然科学类及综合类纸本图书借阅分类统计图

#### 4. 馆内阅读量

2018年馆内阅读图书130409册（馆内阅读量指仅在馆内阅读并未借出的图书量）。

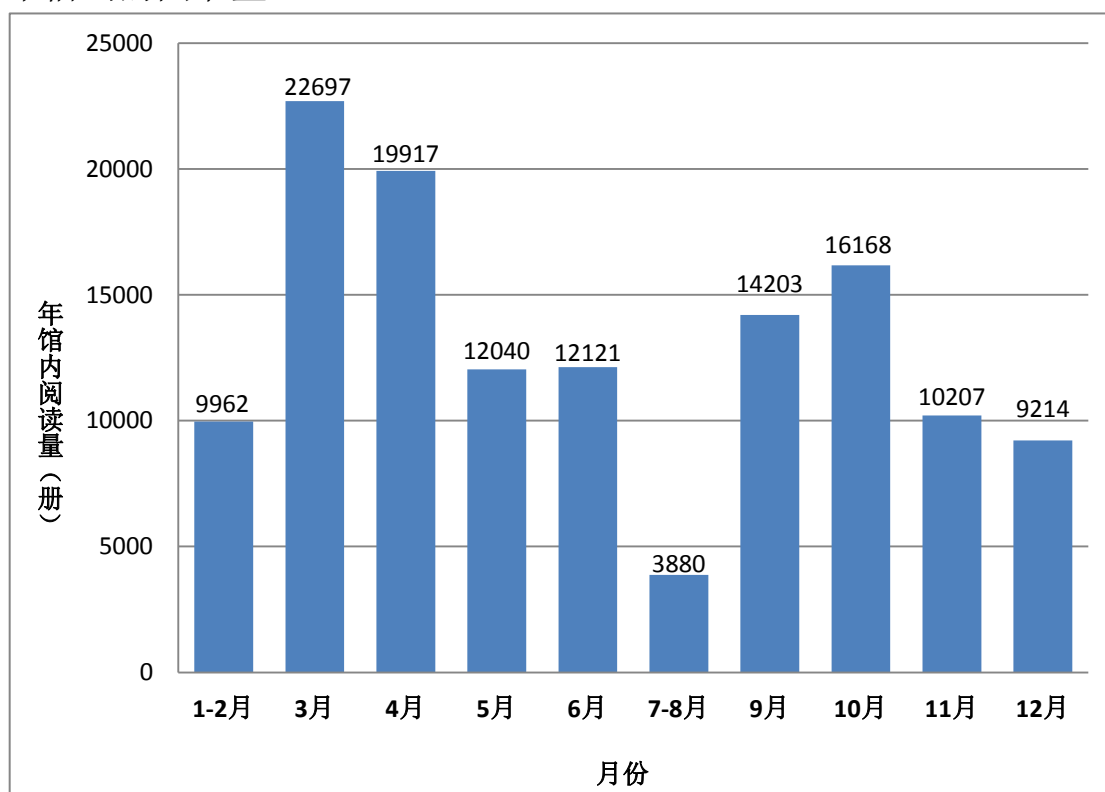


图5 2018年图书馆读者馆内阅读量统计图

## 5. 图书借阅排行榜

2018年纸本图书借阅排行榜最热门图书分别是：《活着》、《秘密》、《蛙》。

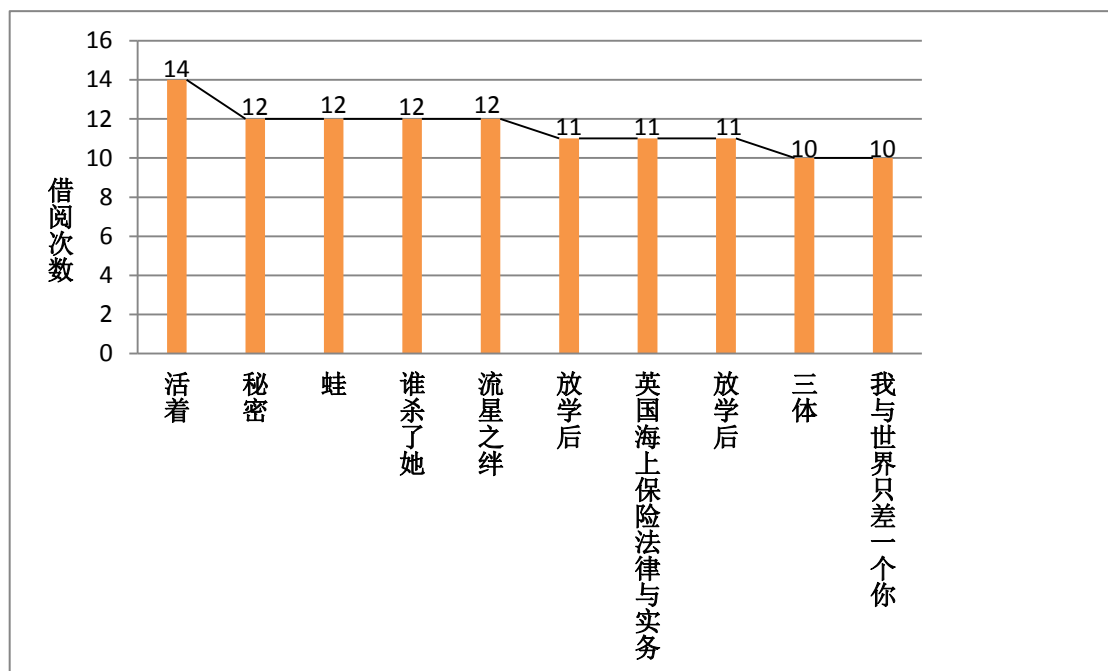


图6 2018年纸本图书借阅排行榜

## 6. 图书预约排行榜

2018年预约人气最高图书分别是：《机器学习》、《统计学习方法》、《未来简史：从智人到神人》。

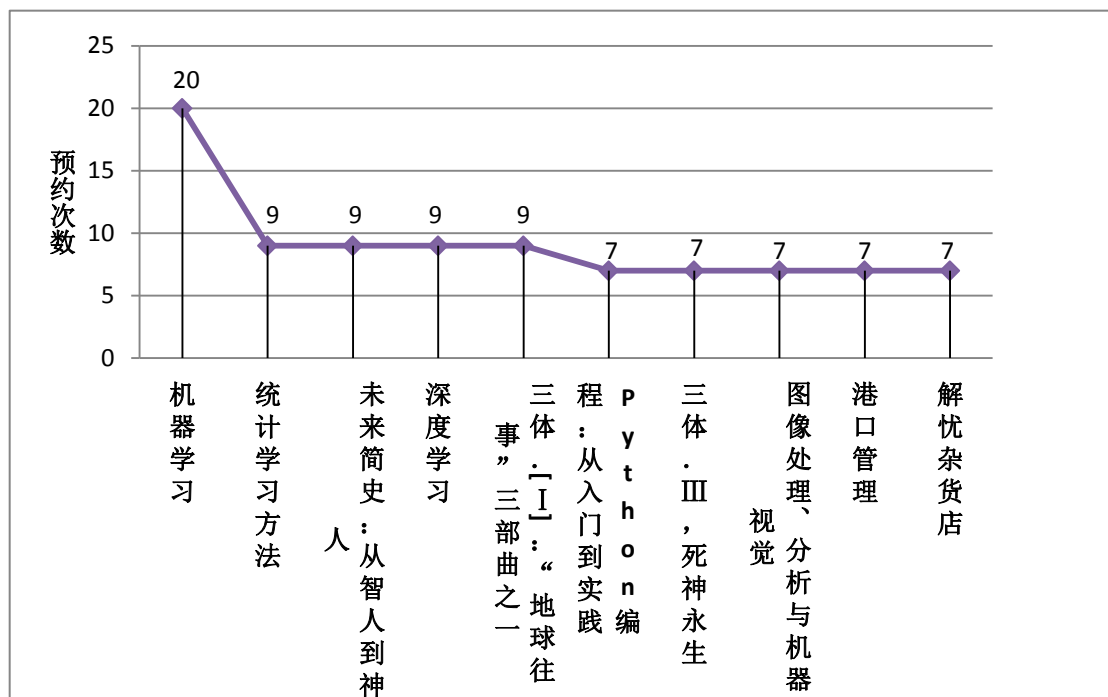


图7 2018年纸本图书预约排行榜

## 7. 图书书目检索排行榜

2018 年纸本图书热门检索榜单最受欢迎图书分别是：《易学 Python》、《三体，I》、《英语学术论文写作》。

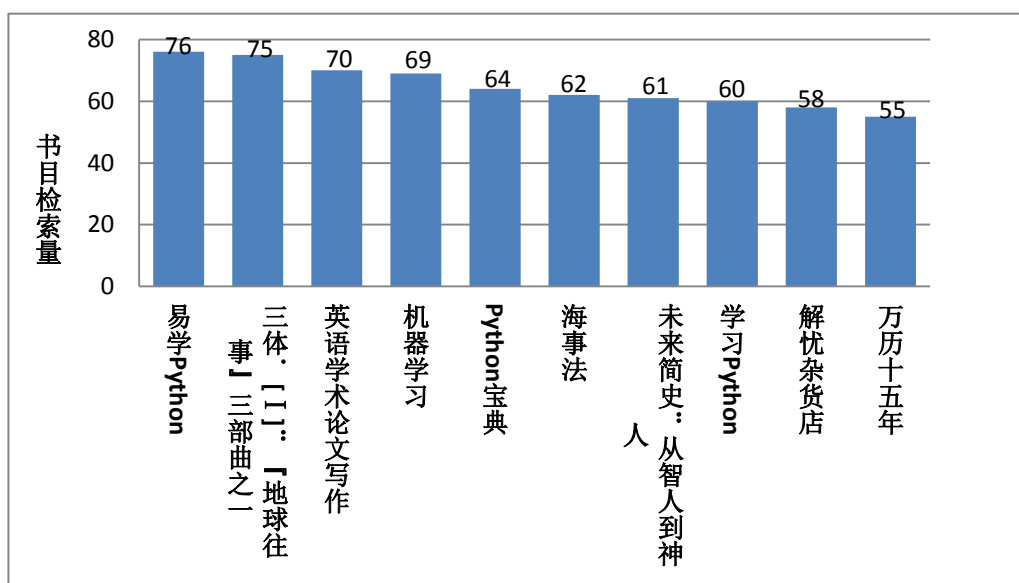


图 8 2018 年图书馆纸本图书书目检索排行榜

## 8. 本科生各年级借阅及分类统计

2018 年本科生共借阅纸本图书 72089 册，其中借阅最多的是大四学生，共借阅 26138 册；借阅最少的是大一新生，共借阅 9119 册（见表 1）。从借阅率（借阅率=借阅学生数量/学生总数量，借阅学生数量是指产生过借阅行为的读者，下同）来看，平均借阅率为 56.08%，其中大一新生借阅率为 41%，其余年级本科生借阅率在 50%左右。从借阅类别上来看（见图 9），各年级学生最爱借阅的都是 I 文学类，其他借阅较多的有 H 语言文字类、F 经济类、T 工业技术类等。

表 1 2018 年图书馆本科生各年级借阅统计表

年级	借阅人数	借阅册数	学生总数	借阅率
大一	1653	8438	4032	41.00%
大二	1988	17567	4077	48.76%
大三	2069	19946	4048	51.11%
大四	3409	26138	4105	83.05%
合计	9119	72089	16262	56.08%

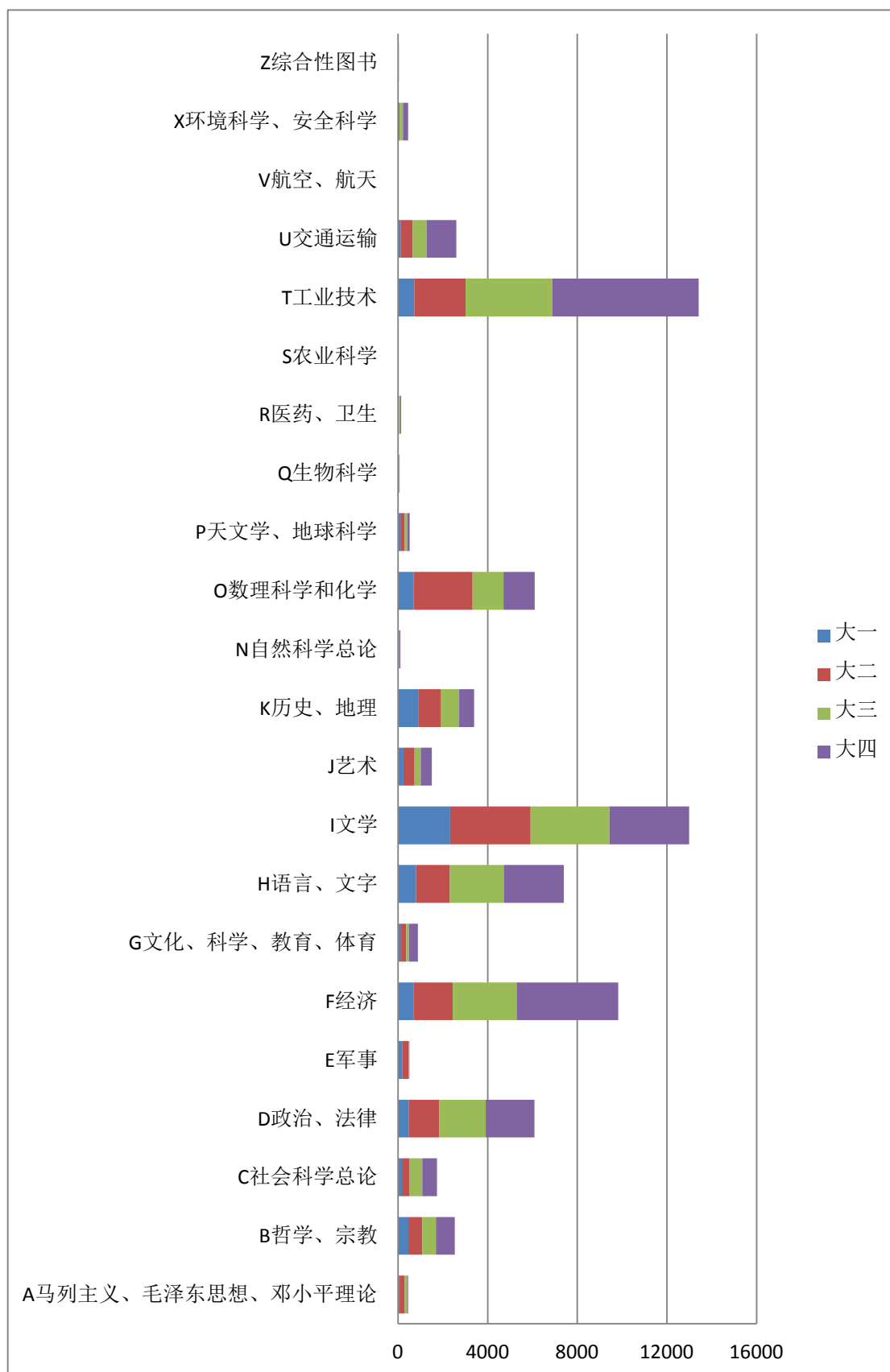


图9 2018年本科生借阅分类统计图

## 9. 研究生借阅图书分类统计

2018 年研究生共借阅纸本图书 48709 册，其中借阅最多的是 T 工业技术类，分列二、三位的是 D 政治法律类和 F 经济类。研究生共有 4178 人借阅图书，占全部研究生人数 5184 人的 80.59%。

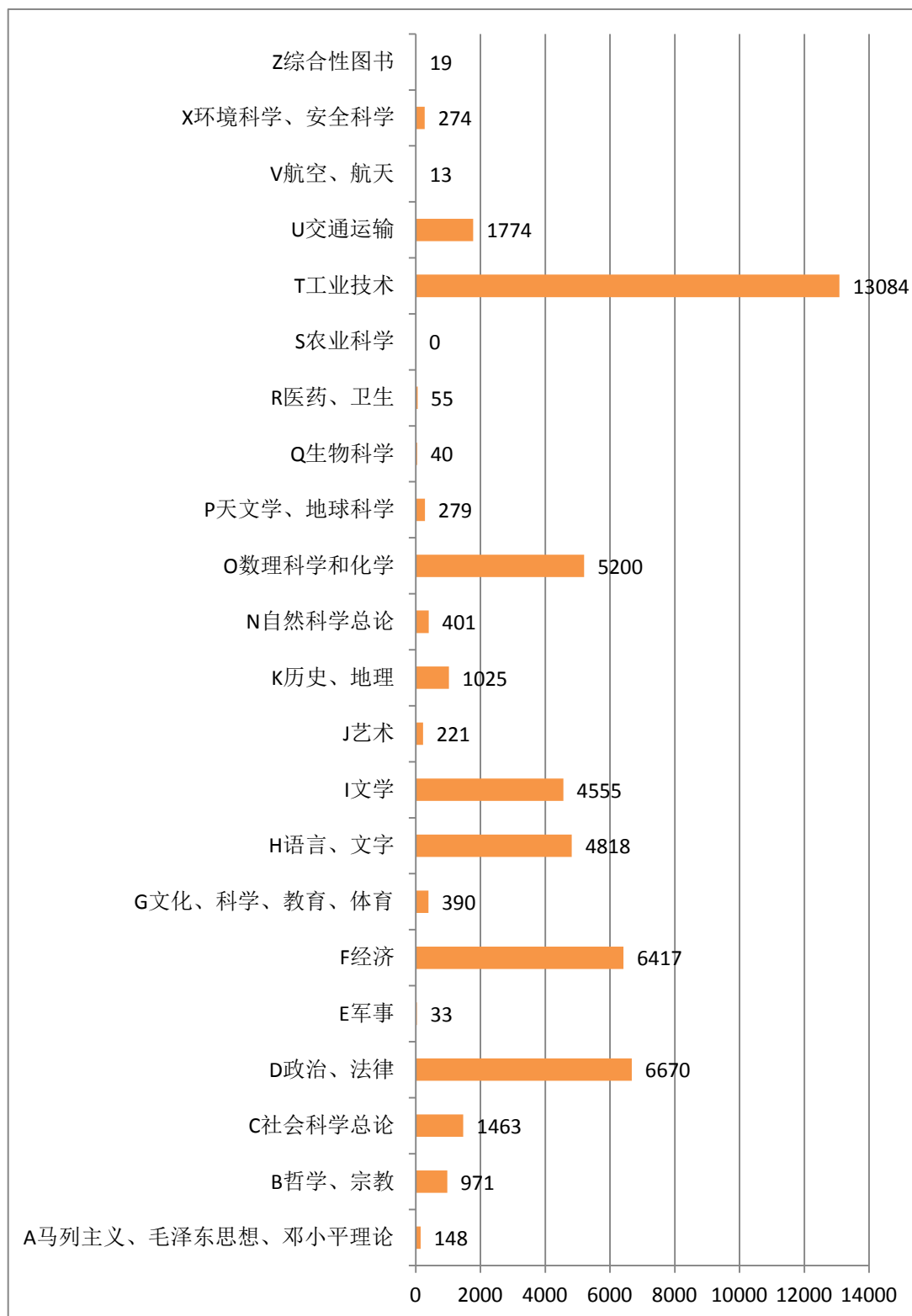


图 10 2018 年研究生借阅分类统计图



## 10. 院系学生读者借阅排行榜

从借阅总量来看，全校学生纸本图书借阅总量排名前三的院系分别是：物流工程学院（20760册）、经济管理学院（18951册）和商船学院（16007册）。（图书馆管理系统目前未对文理学院、徐悲鸿艺术学院、马克思主义学院学生区分，所以在院系借阅排行榜上，徐悲鸿艺术学院、马克思主义学院的借阅数据还是统一计算在文理学院里）

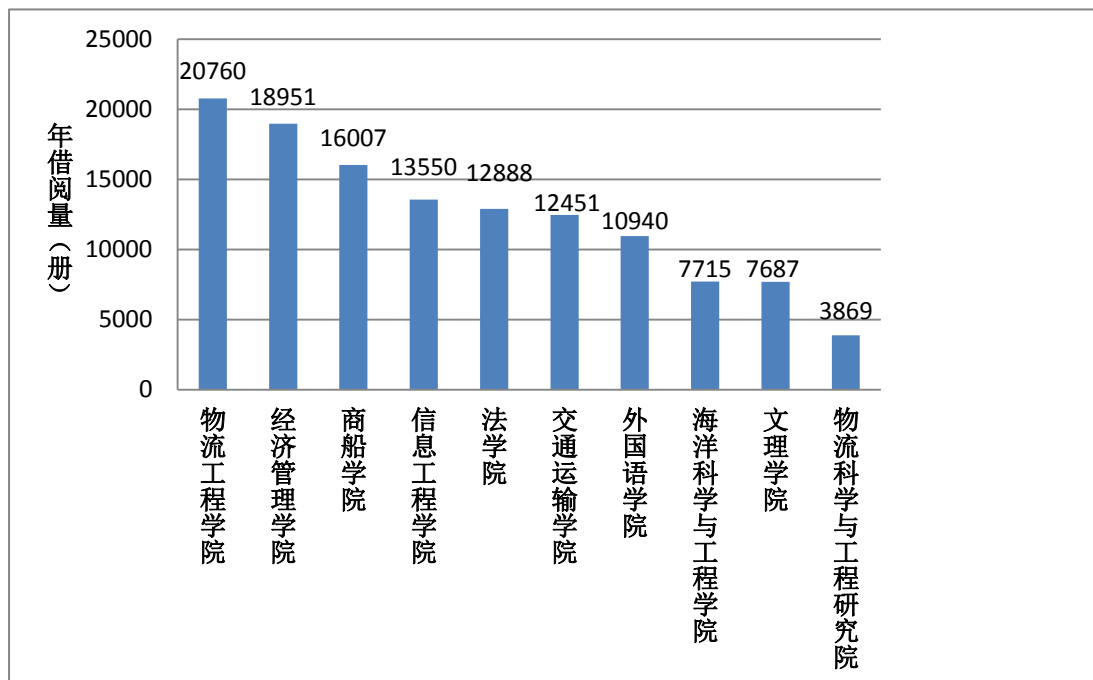


图 11 2018 年各学院学生读者借阅总量统计图

从人均借阅量上来看，文理学院学生人均借阅量最大，为 8.5 册，法学院和外国语学院紧随其后，人均借阅分别为 8.1 和 7.9 册。

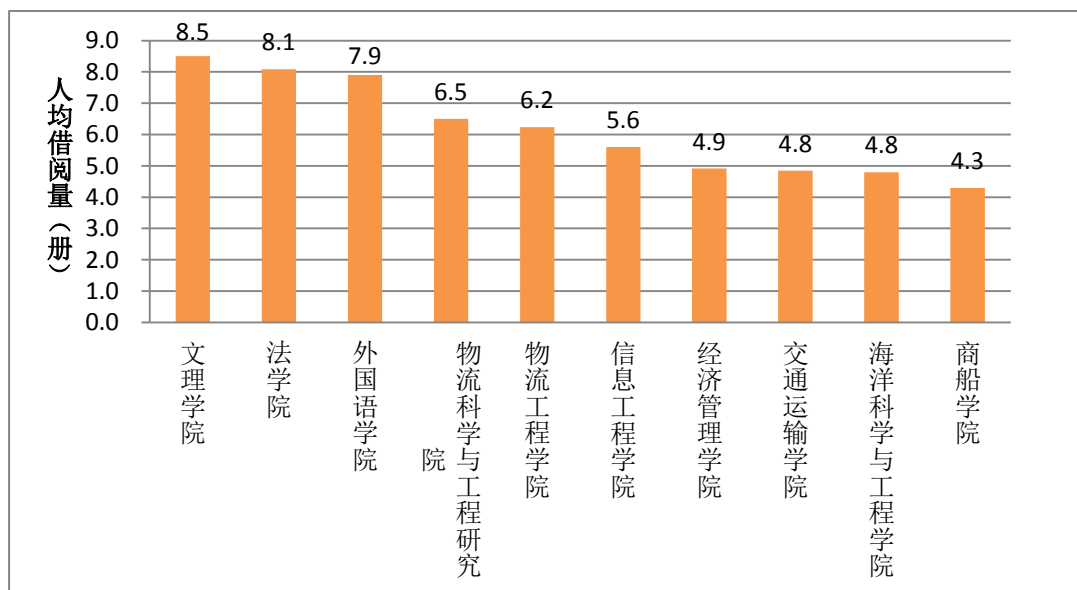


图 12 2018 年各学院学生人均借阅量统计图

在读者借阅率上，2018 年全校学生借阅图书馆纸本图书的总借阅率为 61.97%；其中，借阅率前三的院系分别是文理学院（80.15%）、法学院（75.53%）和物流工程学院（67.64%）。

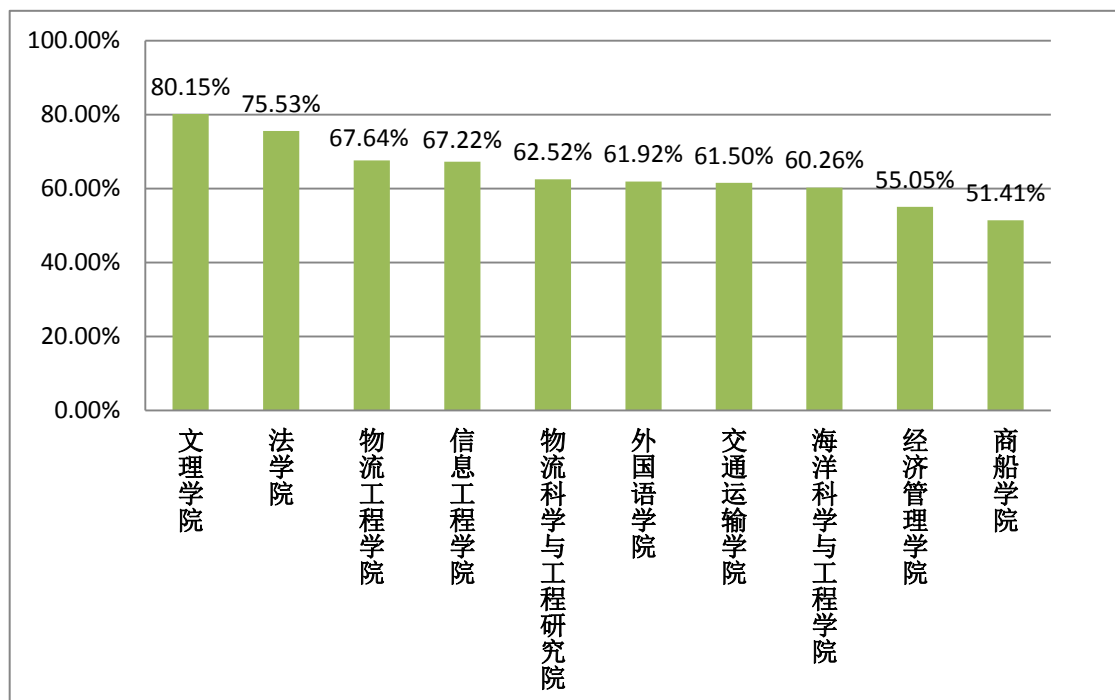


图 13 2018 年学院借阅率统计图

## 11. 学生读者借阅明星

2018 年读者借阅明星排行前三的学生分别是：外国语学院丁同学（157 册）、物流工程学院代同学（146 册）、信息工程学院魏同学（139 册）。排名前三的学术借阅册数较去年均有提升。

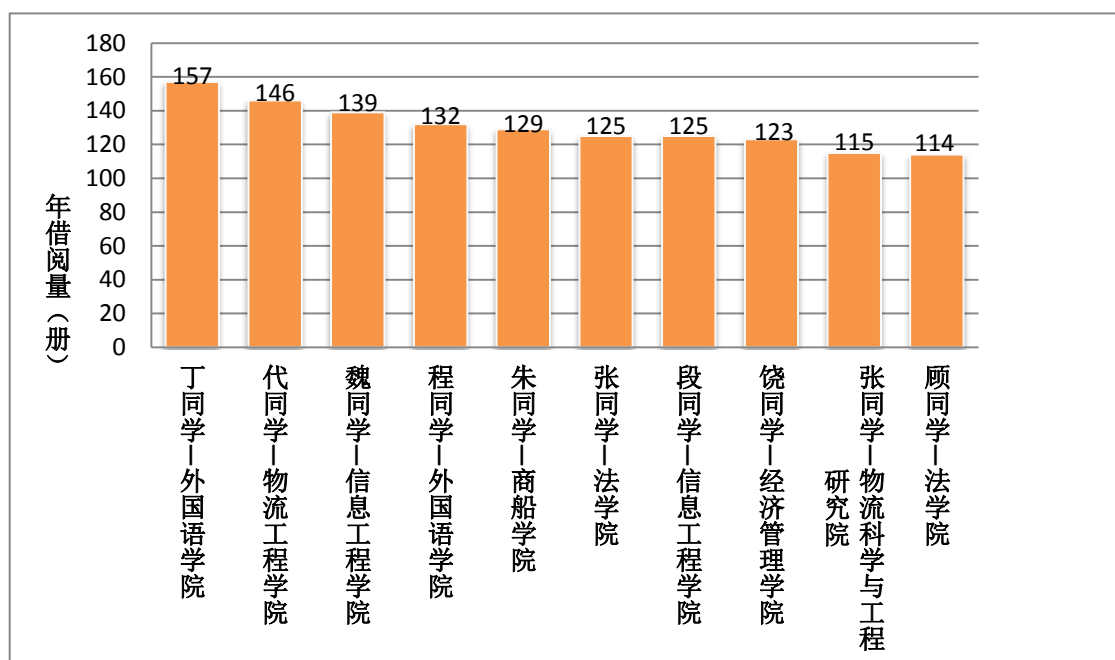


图 14 2018 年学生读者借阅明星

## 12. 教职工读者借阅明星

2018 年教职工读者借阅明星排行前三的分别是：外国语学院李老师（212 册）、学生处陈老师（122 册）、物流工程学院曹老师（118 册）。

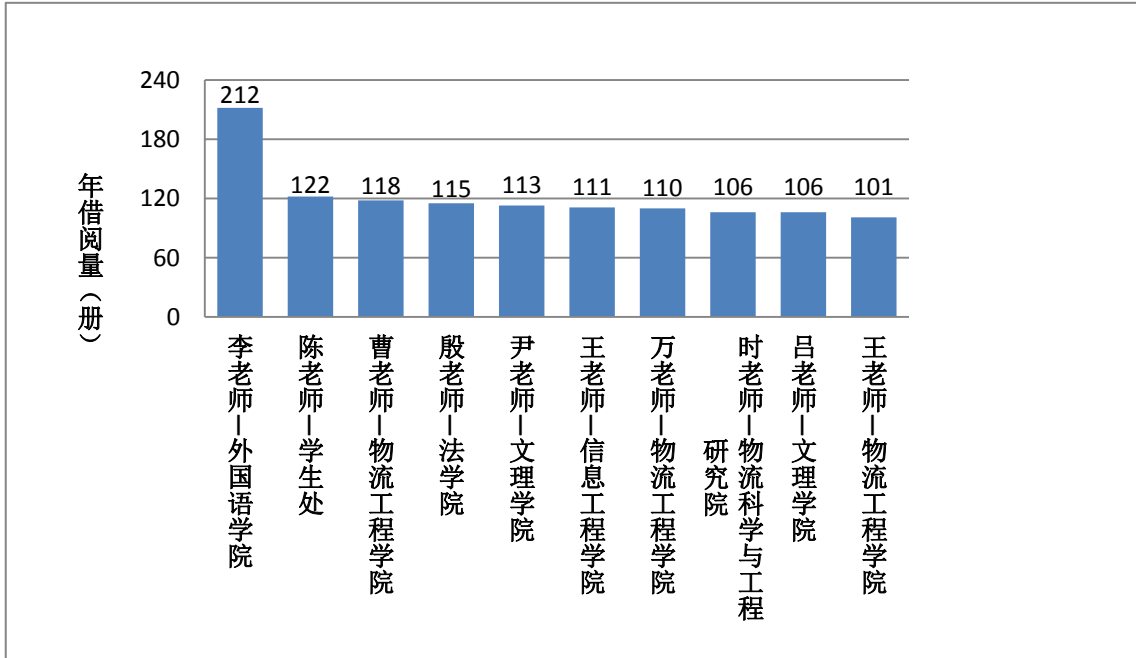


图 15 2018 年教职工读者借阅明星

## 13. 研讨室利用

2018 年研讨室共申请利用 1663 场次，其中申请活动类型排行前三的分别是“学习研讨”利用 583 场次，占比 35%；“社团活动”利用 420 场次，占比 25%；“竞赛活动”利用 119 场次，占比 7%。

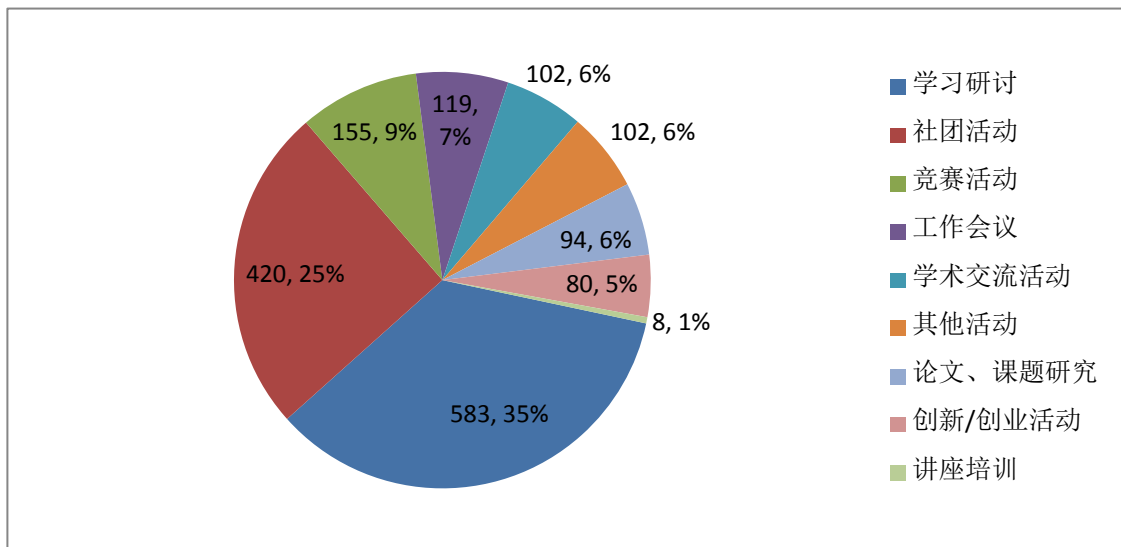


图 16 2018 年研讨室利用统计图

在研讨室房间利用方面， A221 室、A223 室、A222 室利用次数最多。

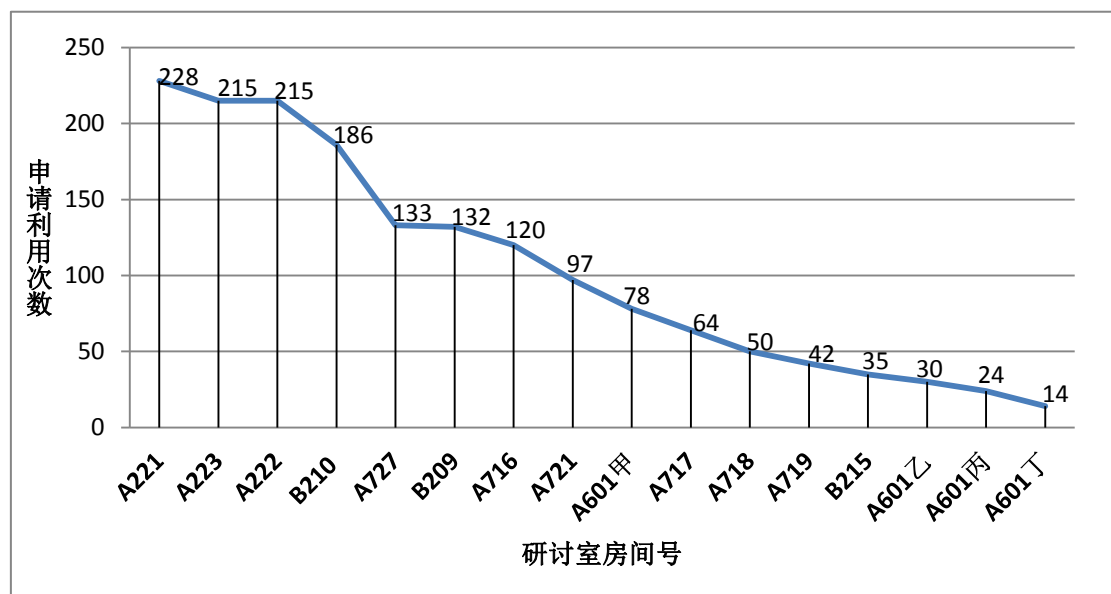


图 17 2018 年研讨室房间利用统计

#### 14. 阅读推广活动

2018 年，图书馆在全力支撑教学科研的同时，继续以“海大人文”品牌为抓手，举办了 79 场人文拓展与阅读推广活动。13 场文化展览、11 场文化讲坛、2 场人文沙龙、13 场主题书展、37 场影视欣赏、2 次“朗读者”诵读比赛、1 次“阅读马拉松”活动，全方位、立体化的活动体系，让阅读成为校园中无处不在的风尚。

#### 15. 结语

阅读虽不能改变人生的长度，但可以改变人生的宽度和厚度。通过阅读你可以视通四海，思接古今，与智者交谈，与伟人对话，这实在是一件幸福的事情。非常感谢 2018 年每一位读者对图书馆工作的理解与支持，2019 年我们期待与您携手走进更丰盛的阅读时光。

上海海事大学图书馆

2019 年 4 月