


上海海事大学图书馆 2019 年阅读报告



上海海事大学图书馆
2020 年 4 月

2020 年在全国人民齐心协力抗击疫情的同时，各行各业也在努力抓生产、促发展。在第 25 个世界读书日（2020 年 4 月 23 日）来临之际，上海海事大学图书馆正式发布 2019 年阅读云报告。本报告从入馆人次、阅读倾向、馆内阅读量、图书借阅排行榜、各院系借阅排名、借阅明星榜等多方面展现了海大师生在 2019 年利用图书馆的各项情况。

1. 入馆人次

全年入馆人次总计为 201 万人次，入馆人次最高的月份是 11 月份，入馆人次达到 242747 人次；最低的是 7-8 月份，入馆人次为 49790 人次。单日入馆最多是 11 月 15 日，入馆人次为 10794 人次，最少是 8 月 12 日（暑假开放日），入馆人次为 120 人次。



图 1 2019 年度图书馆入馆人次统计图

2. 读者入馆及座位管理系统使用时长

读者入馆次数排行前三的学生分别是：信息工程学院王同学（2813 次）、法学院夏同学（2406 次）、物流工程学院郭同学（2282 次）。

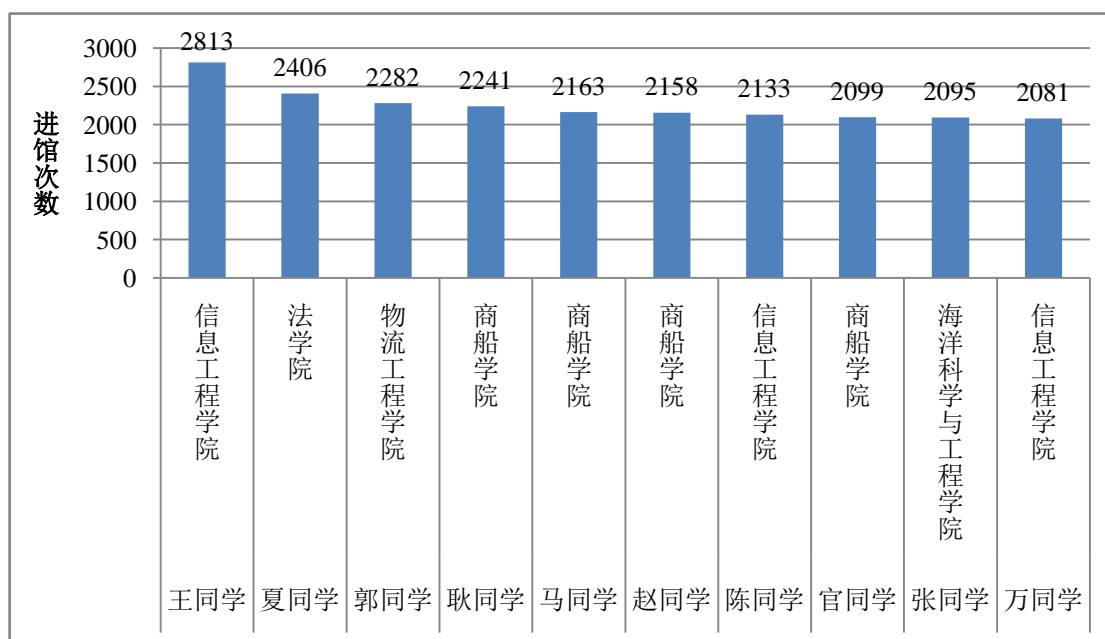


图 2 2019 年入馆次数排行前十的读者

读者座位管理系统使用时长（从座位管理系统 2019 年 11 月 11 日开通使用至 2019 年年底）排行前三的学生分别是：信息工程学院张同学（683 小时）、徐悲鸿艺术学院刘同学（643 小时）、经济管理学院范同学（641 小时）。

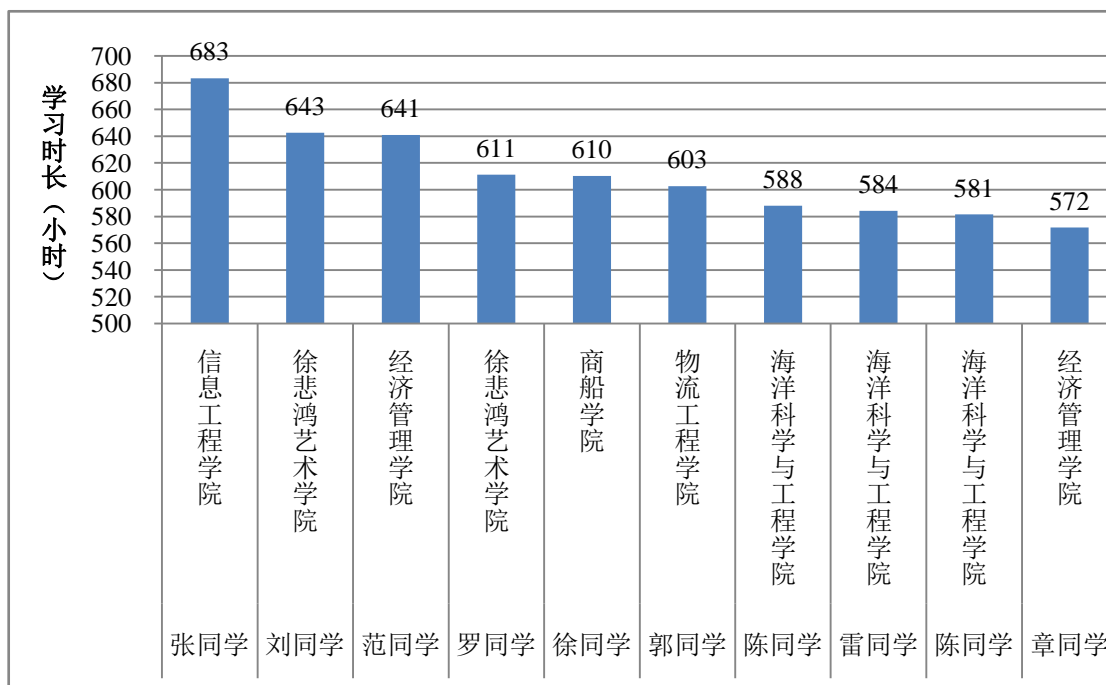


图 3 2019 年座位管理系统使用时长排行榜

3. 阅读倾向

2019 年读者借阅纸本图书共计 124340 册，相比 2018 年减少 11983 册，同比减少 8.79%。读者最爱借阅的人文社科类图书依次为文学类（I）、经济类（F）和政治法律类（D）；最爱借阅的自然科学类图书依次是工业技术类（T）、数理科学与化学类（O）和交通运输类（U）。

读者对电子资源继续保持较好的利用态势，2019 全年电子文献全文下载 379 万篇次，同比上一年度增幅 19.94%，人均下载约 208 篇次；电子图书下载量 40 万章节次，同比上一年度增幅 8.11%，人均下载约 21 章节次；数据库访问量 556 万次，同比上一年度增幅 1.64%，人均访问量 305 次；数据库检索 23,328 万次，同比上一年度增幅 107.58%，人均检索 12804 次。

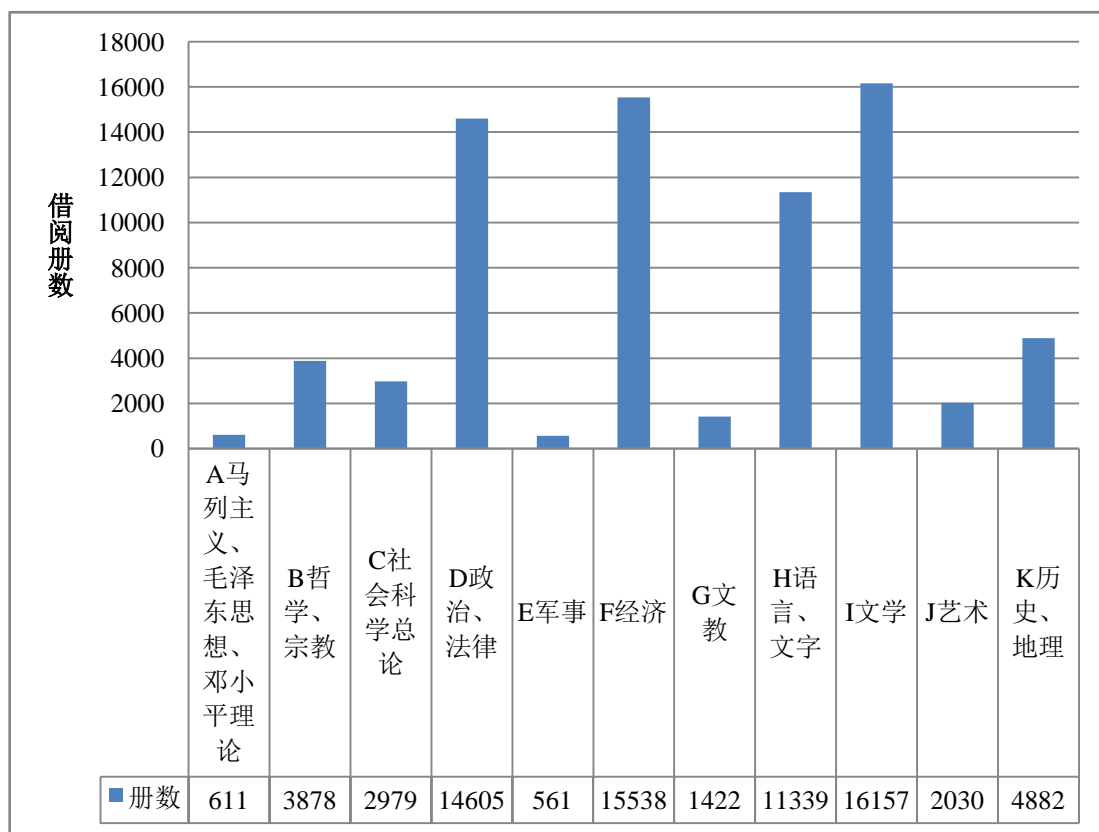


图 4 2019 年社会科学类纸本图书借阅分类统计图

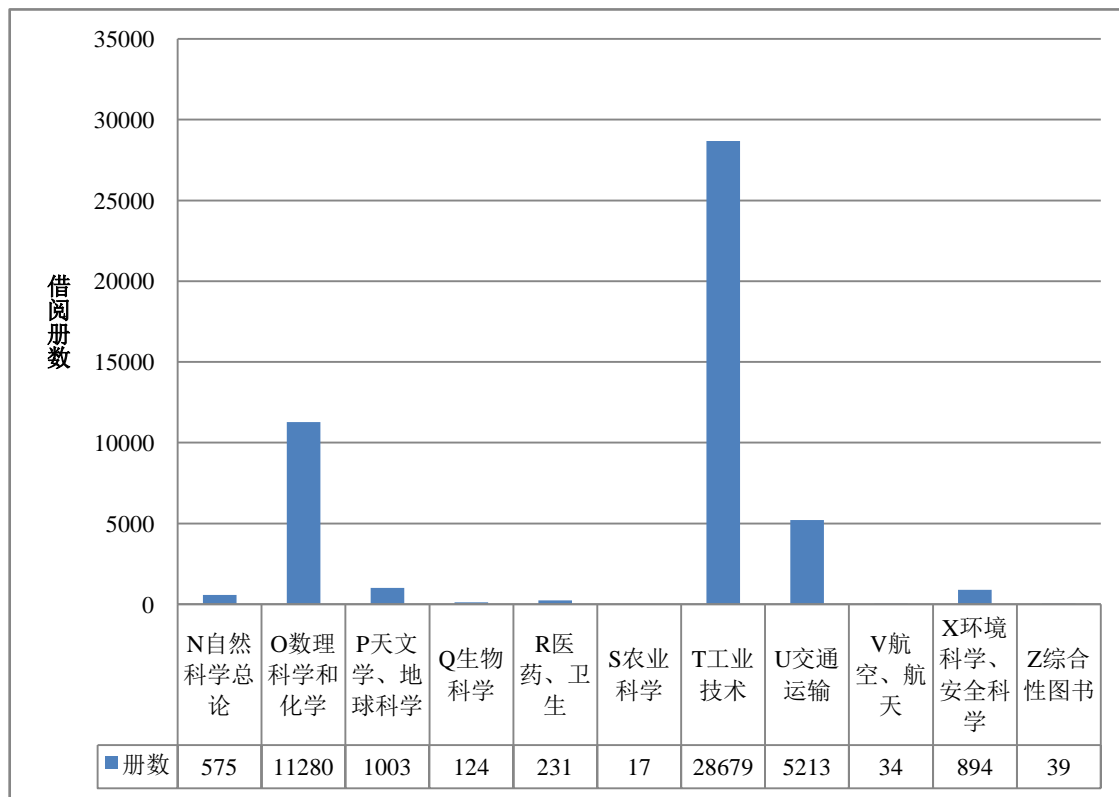


图 5 2019 年自然科学类及综合类纸本图书借阅分类统计图

4. 馆内阅读量

2019年馆内阅读图书117608册（馆内阅读量指仅在馆内阅读并未借出的图书量）。

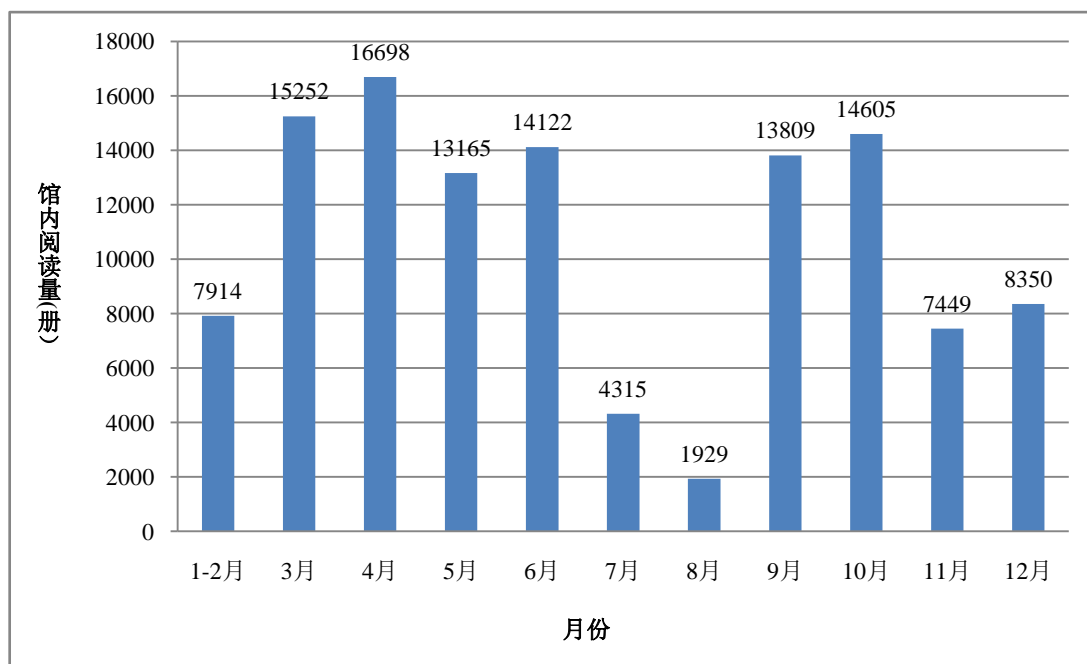


图6 2019年图书馆读者馆内阅读量统计图

5. 图书借阅排行榜

2019年纸本图书借阅排行榜最热门图书分别是：《活着》、《秘密》、《云边有个小卖部》。

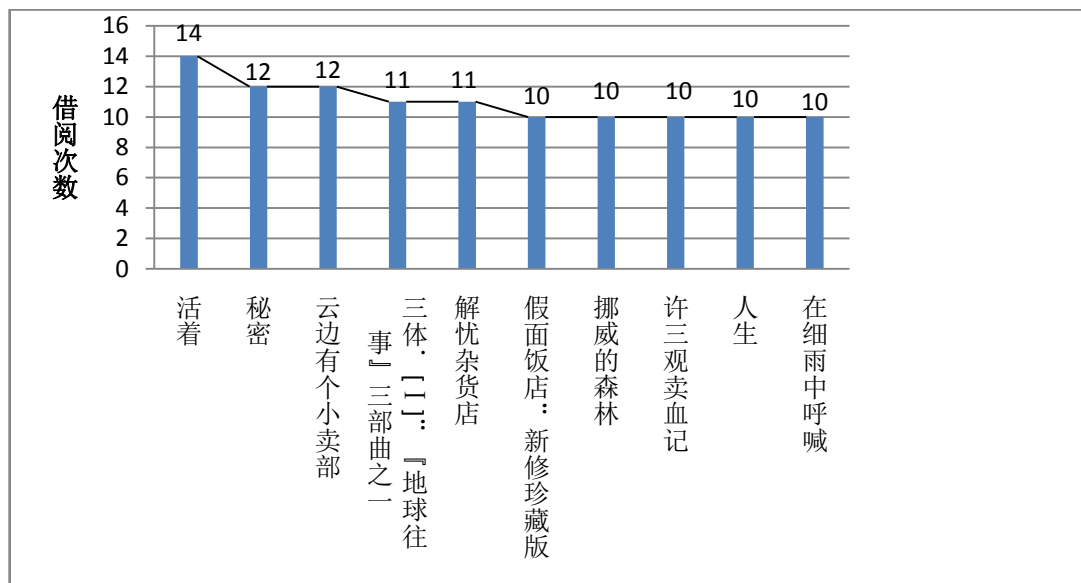


图7 2019年纸本图书借阅排行榜

6. 图书预约排行榜

2019年预约人气最高图书分别是：《机器学习》、《量子计算和量子信息》、《Python编程：从入门到实践》。

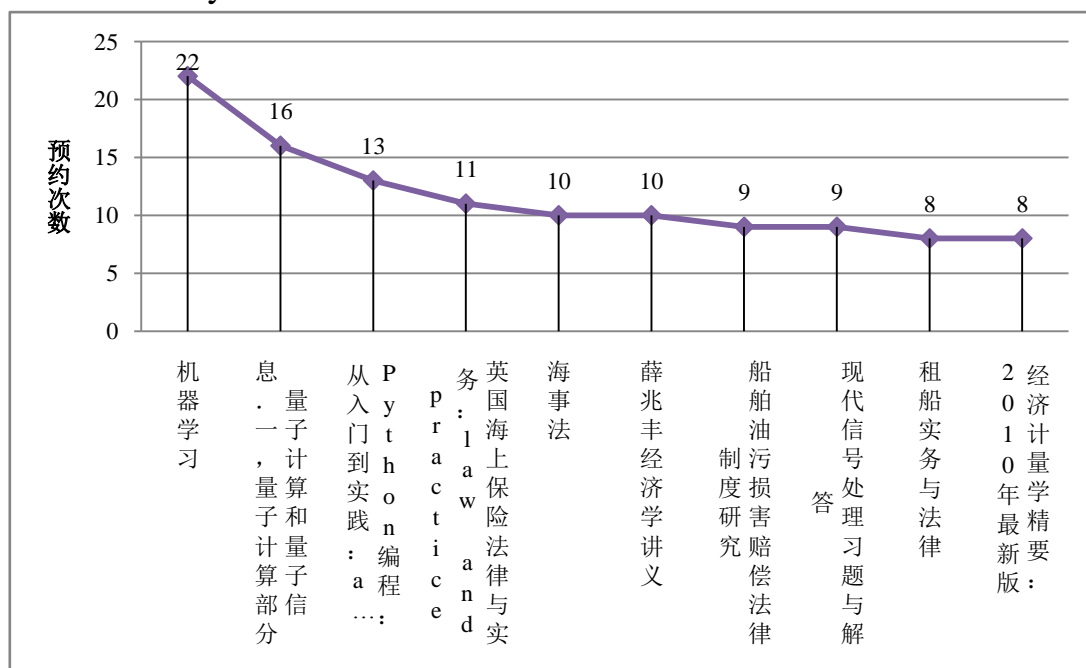


图8 2019年纸本图书预约排行榜

7. 图书书目检索排行榜

2019年纸本图书热门检索榜单最受欢迎图书分别是：《你的孤独虽败犹荣》、《行政规定的法治逻辑与制度构建》、《船舶与海上设施法定检验规则》。

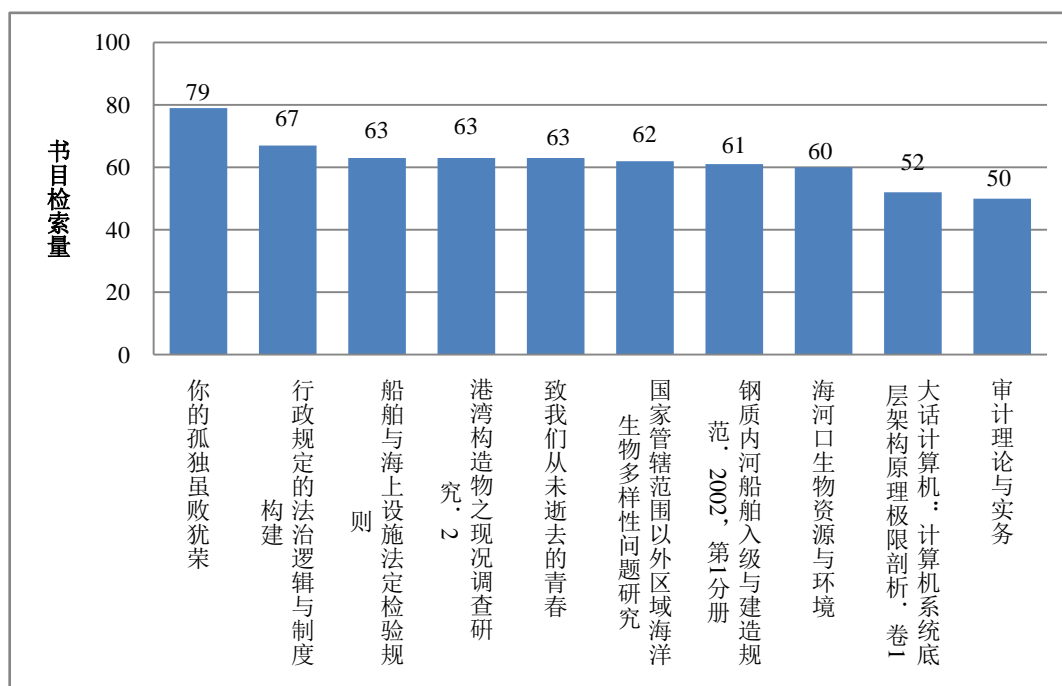


图9 2019年图书馆纸本图书书目检索排行榜

8. 本科生各年级借阅及分类统计

2019 年本科生共借阅纸本图书 61897 册，其中借阅最多的是大四学生，共借阅 23746 册；借阅最少的是大一新生，共借阅 6195 册（见表 1）。从借阅率（借阅率=借阅学生数量/学生总数量，借阅学生数量是指产生过借阅行为的读者，下同）来看，平均借阅率为 52.68%，其中大一新生借阅率为 34%，其余年级本科生借阅率在 50%左右。从借阅类别上来看（见图 10），各年级学生最爱借阅的都是 T 工业技术类，其他借阅较多的有 I 文学类、H 语言文字类、F 经济类等。

表 1 2019 年图书馆本科生各年级借阅统计表

年级	借阅人数	借阅册数	学生总数	借阅率
大一	1379	6195	4047	34.07%
大二	1857	15674	4044	45.92%
大三	1891	16282	4048	46.71%
大四	3417	23746	4080	83.75%
合计	8544	61897	16219	52.68%

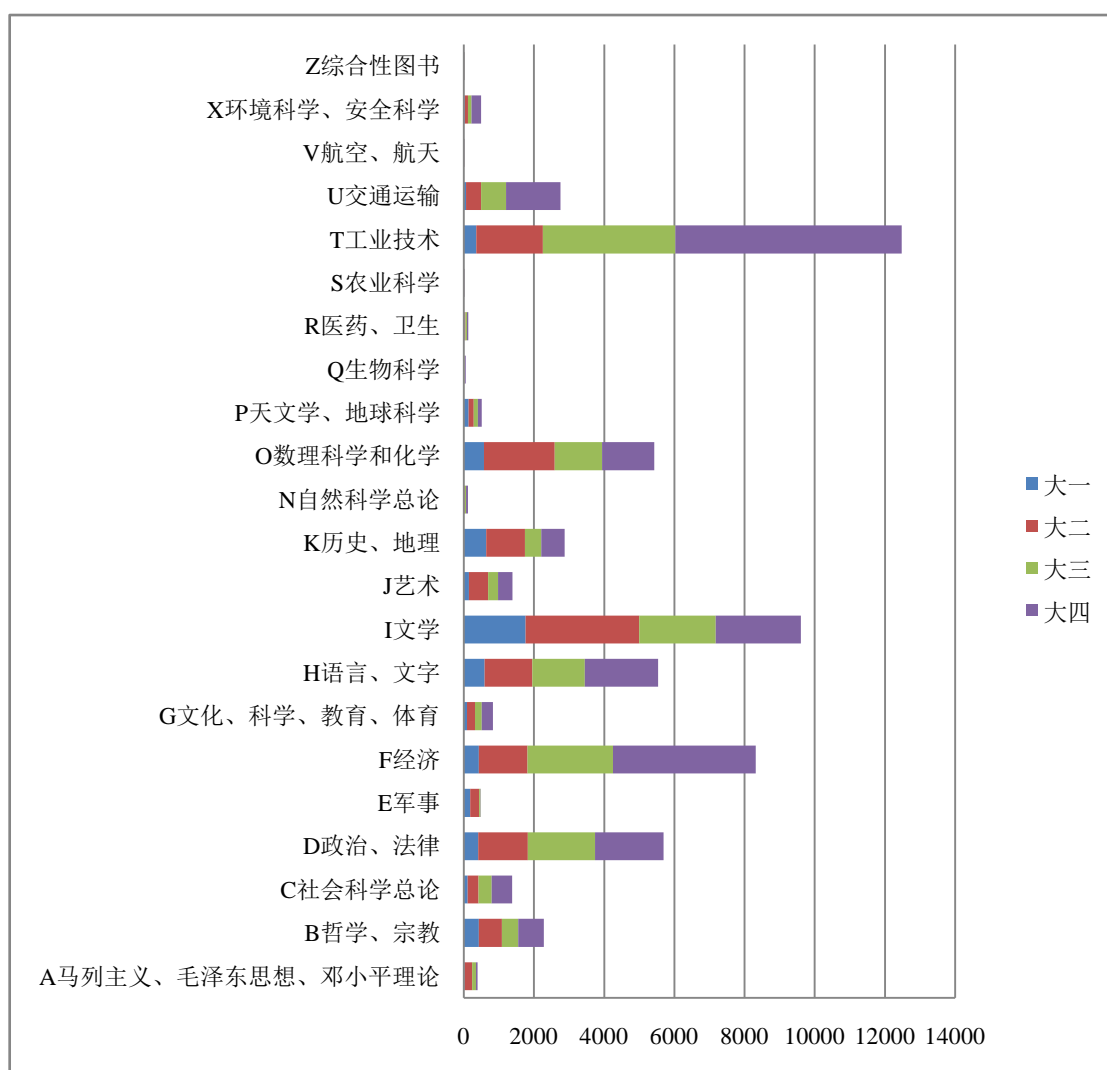


图 10 2019 年本科生借阅分类统计图

9. 研究生借阅图书分类统计

2019 年研究生共借阅纸本图书 48224 册，其中借阅最多的是 T 工业技术类，分列二、三位的是 D 政治法律类和 F 经济类。研究生共有 4464 人借阅图书，占全部研究生人数 5890 人的 75.79%。

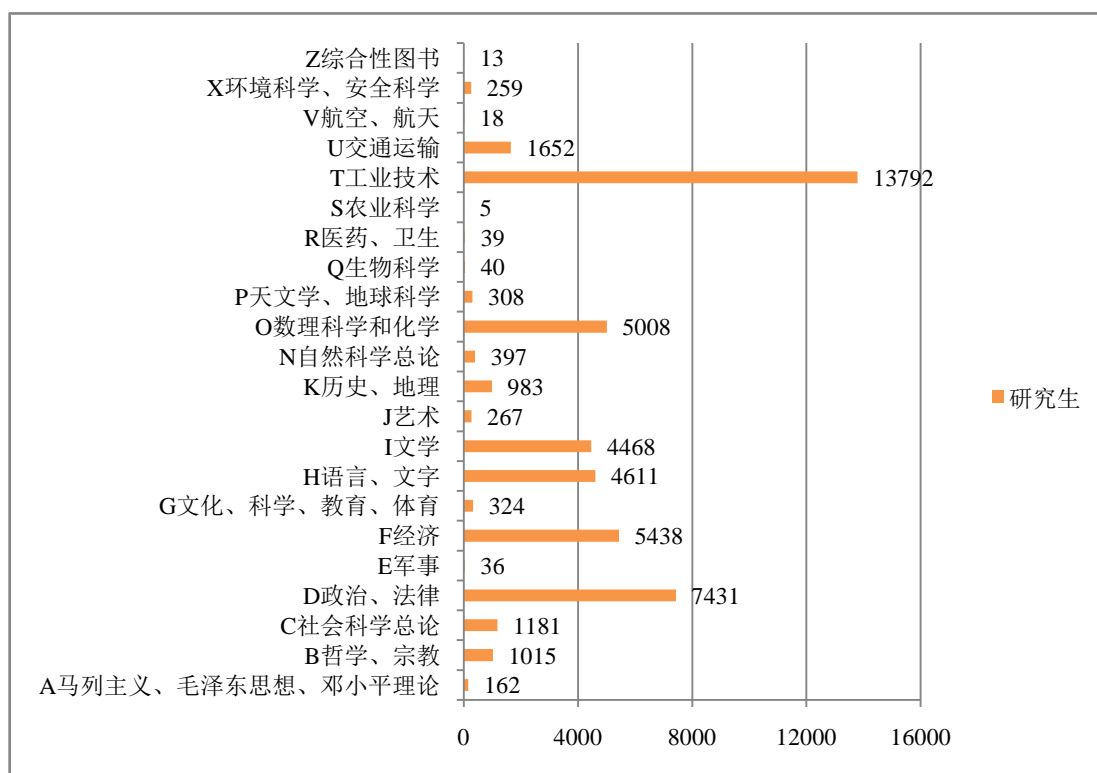


图 11 2019 年研究生借阅分类统计图

10. 院系学生读者借阅排行榜

从借阅总量来看，全校学生纸本图书借阅总量排名前三的院系分别是：物流工程学院（17898 册）、商船学院（16276 册）和经济管理学院（16241 册）。（图书馆管理系统目前未对文理学院、马克思主义学院学生区分，所以在院系借阅排行榜上，马克思主义学院的借阅数据还是统一计算在文理学院里）

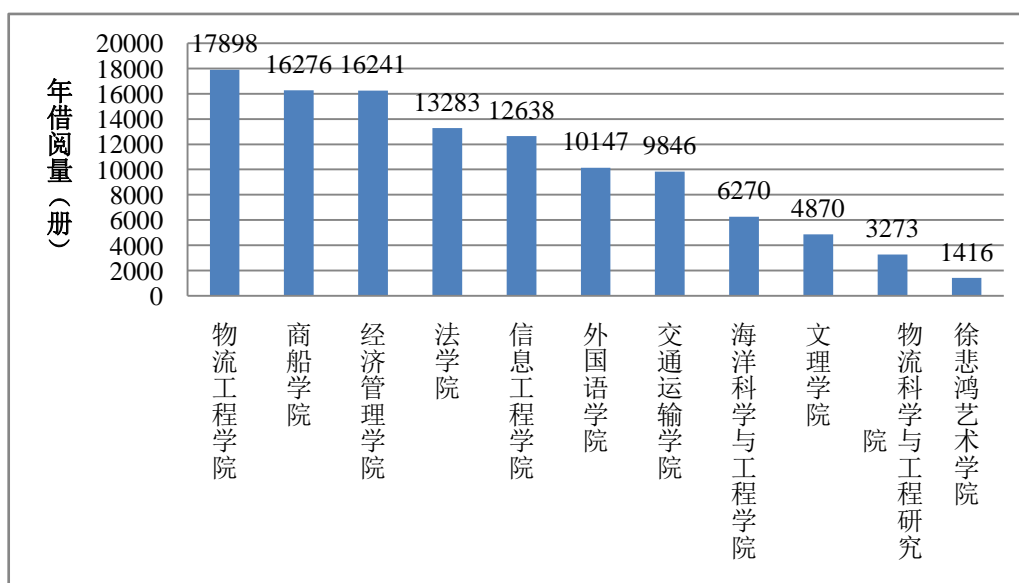


图 12 2019 年各学院学生读者借阅总量统计图

从人均借阅量上来看，文理学院学生人均借阅量最大，为 10.5 册，法学院和外国语学院紧随其后，人均借阅分别为 8.4 和 7.1 册。

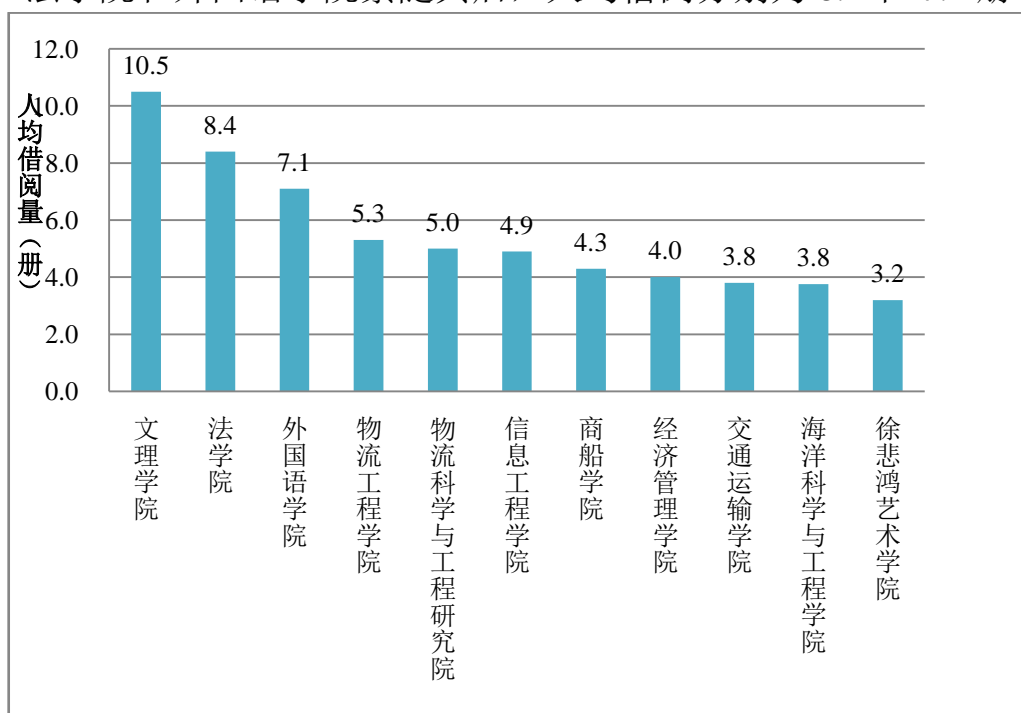


图 13 2019 年各学院学生人均借阅量统计图

在读者借阅率上，2019 年全校学生借阅图书馆纸本图书的总借阅率为 57.35%；其中，借阅率前三的院系分别是文理学院（98.48%）、法学院（72.36%）和物流工程学院（62.08%）。

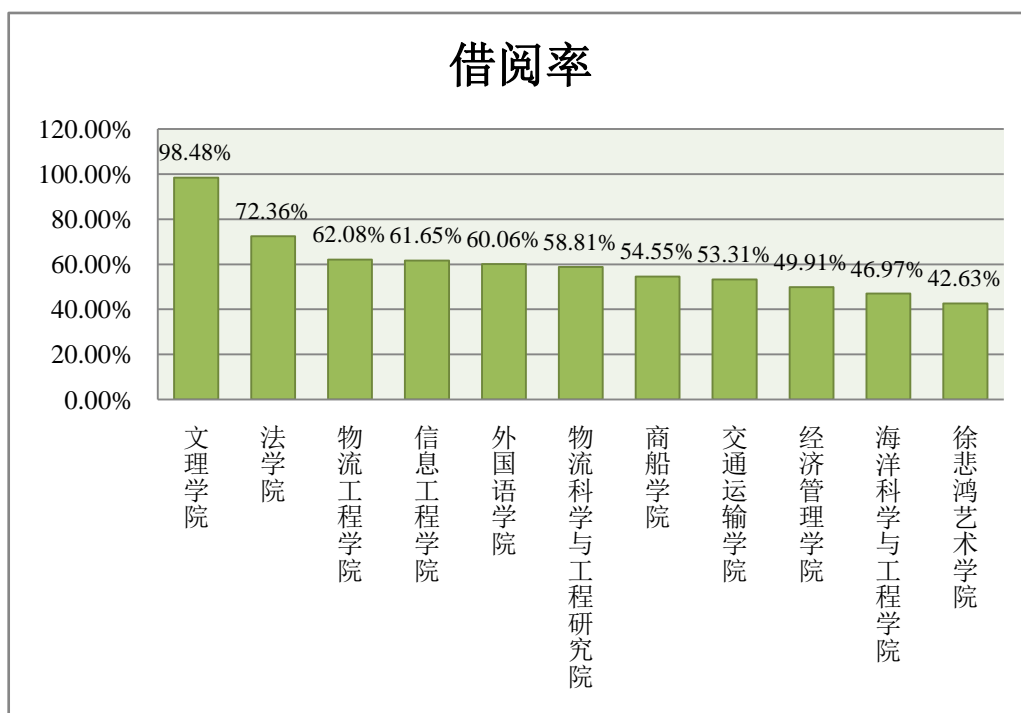


图 14 2019 年学院借阅率统计图

11. 学生读者借阅明星

2019 年读者借阅明星排行前三的学生分别是：经济管理学院徐同学（135 册）、信息工程学院詹同学（134 册）、信息工程学院魏同学（122 册）。

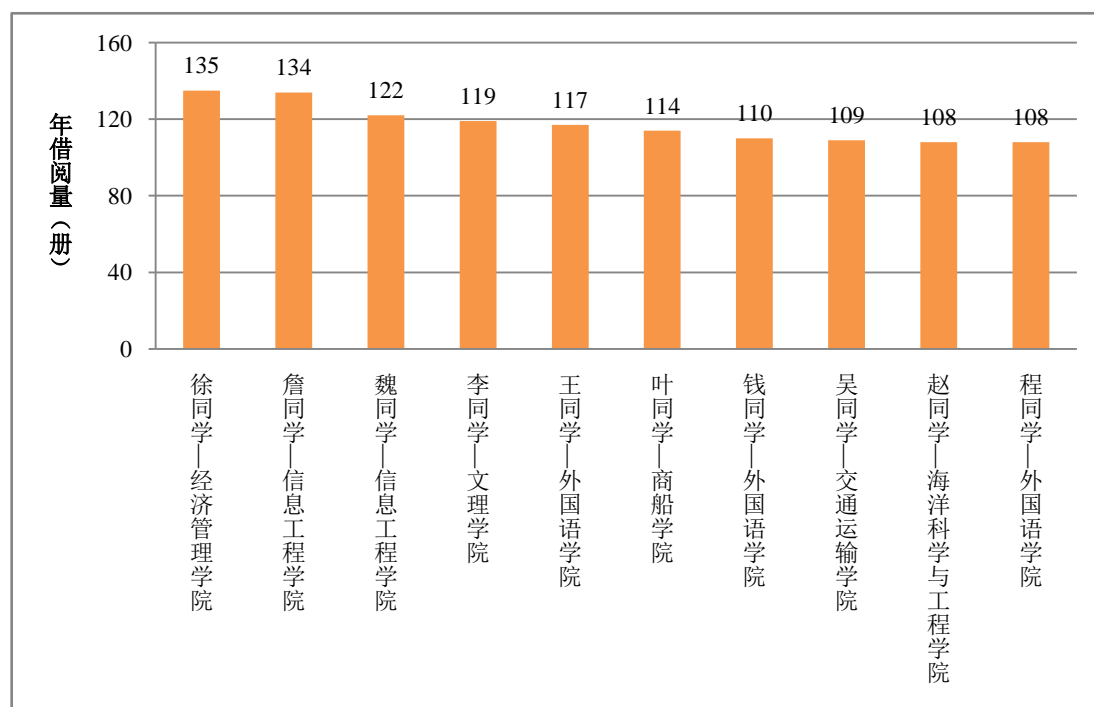


图 15 2019 年学生读者借阅明星

12. 教职工读者借阅明星

2019 年教职工读者借阅明星排行前三的分别是：外国语学院李老师（153 册）、物流工程学院刘老师（130 册）、法学院黄老师（118 册）。

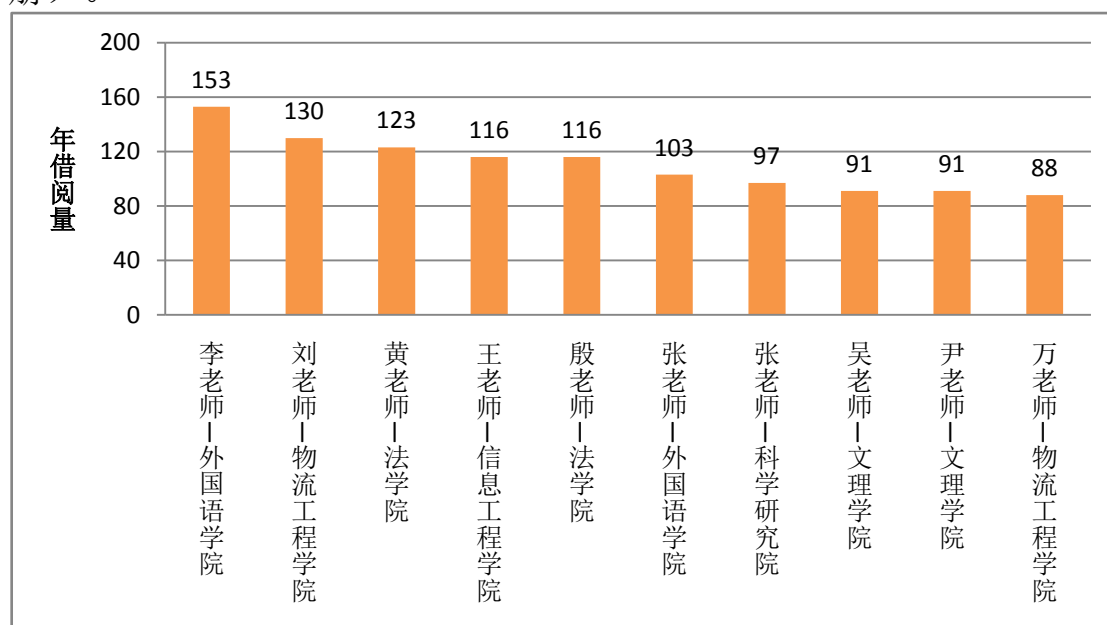


图 16 2019 年教职工读者借阅明星

13. 研讨室利用

2019年研讨室共申请利用3473场次，其中申请活动类型排行前三的分别是“学习研讨”利用1394场次，占比41%；“社团活动”利用571场次，占比17%；“论文、课题研究”利用416场次，占比12%。

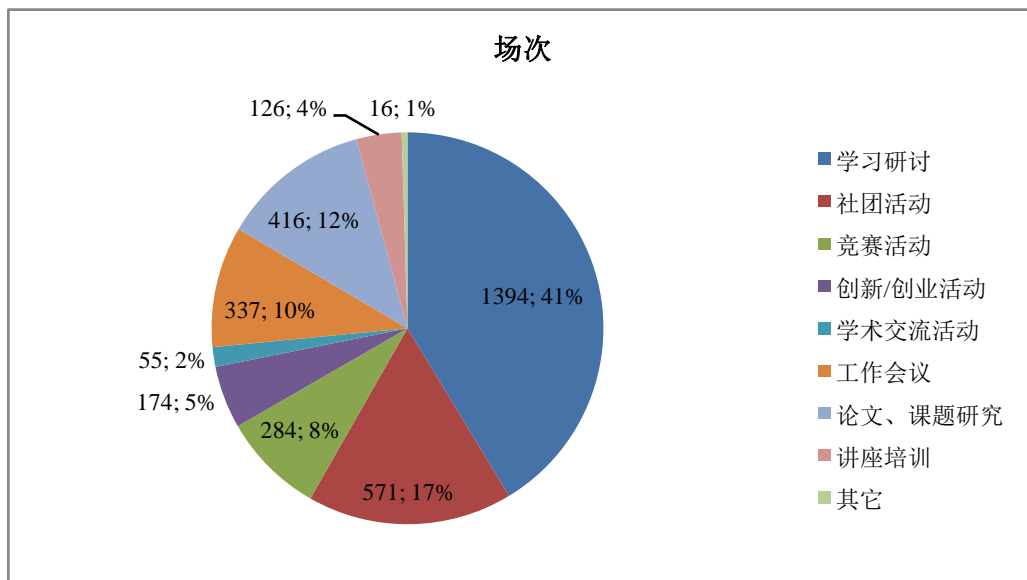


图 17 2019 年研讨室利用统计图

在研讨室房间利用方面，A221 室、A223 室、A222 室利用次数最多。

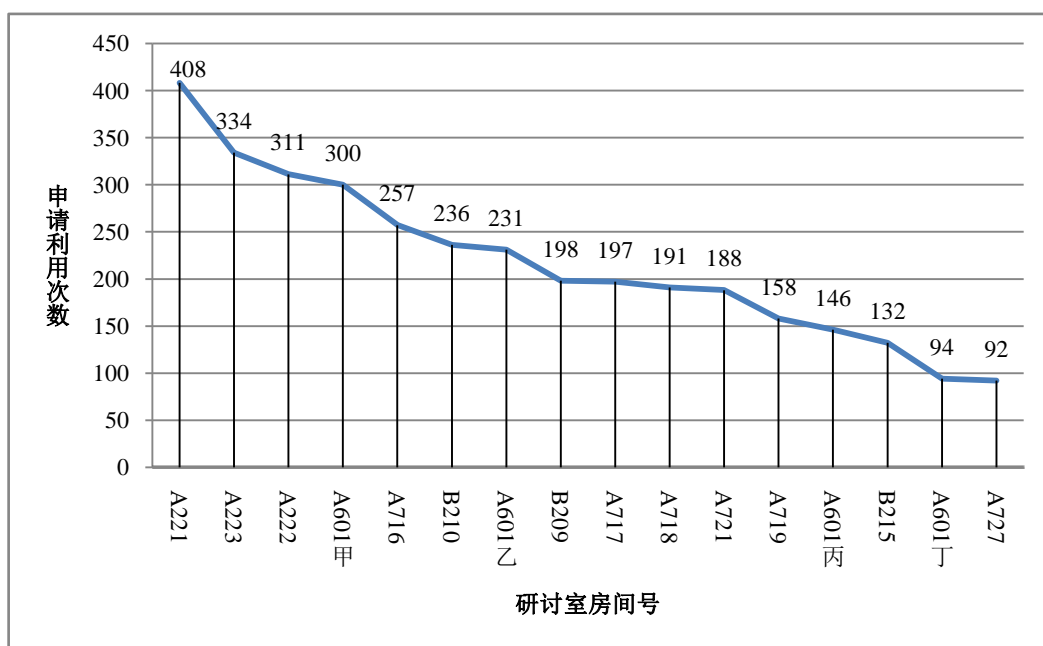


图 18 2019 年研讨室房间利用统计

14. 阅读推广活动

2019年，图书馆在全力支撑教学科研的同时，继续以“海大人文”品牌为抓手，举办了78场人文拓展与阅读推广活动，包括12场文化展览、8场文化讲坛、11场人文沙龙、10场主题书展、36场影视欣赏、1次“朗读者”诵读比赛，全方位、立体化的活动体系，让阅读成为校园中无处不在的风尚。

15. 结语

阅读虽不能改变人生的长度，但可以改变人生的宽度和厚度。通过阅读你可以视通四海，思接古今，与智者交谈，与伟人对话，这实在是一件幸福的事情。非常感谢2019年每一位读者对图书馆工作的理解与支持，2020年我们期待与您携手走进更丰盛的阅读时光。

上海海事大学图书馆

2020年4月